

Федерация профсоюзов Республики Татарстан



Аналитическая записка

КРАТКИЙ АНАЛИЗ ситуации на рынке труда Республики Татарстан

на 1 июня 2015 года

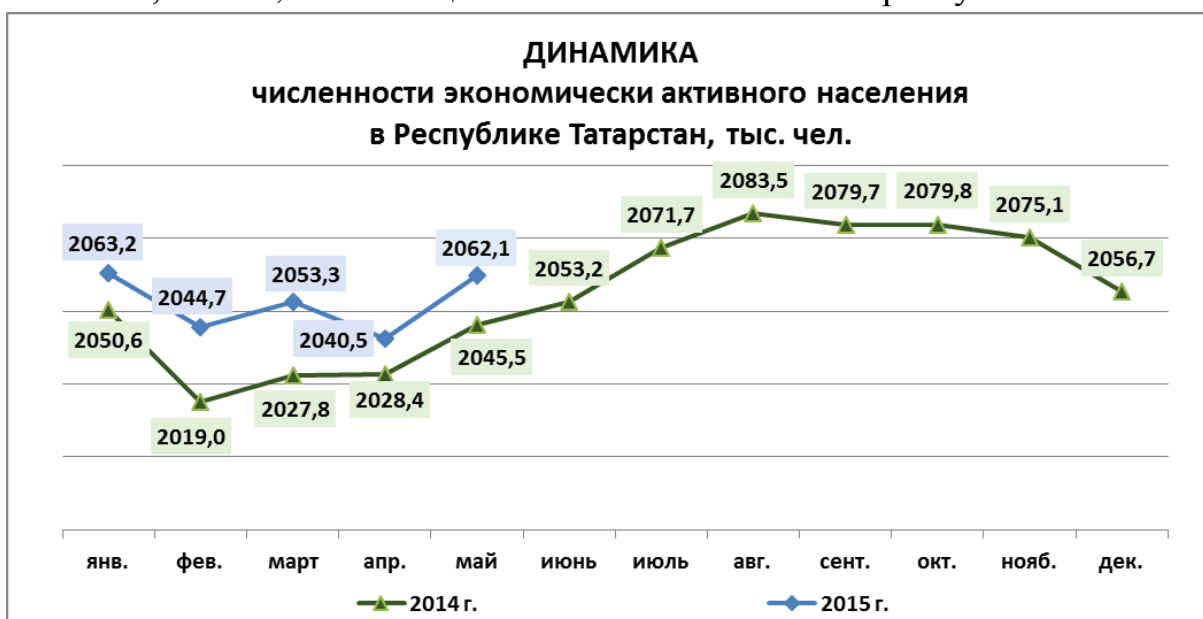


Казань, 2015 г.

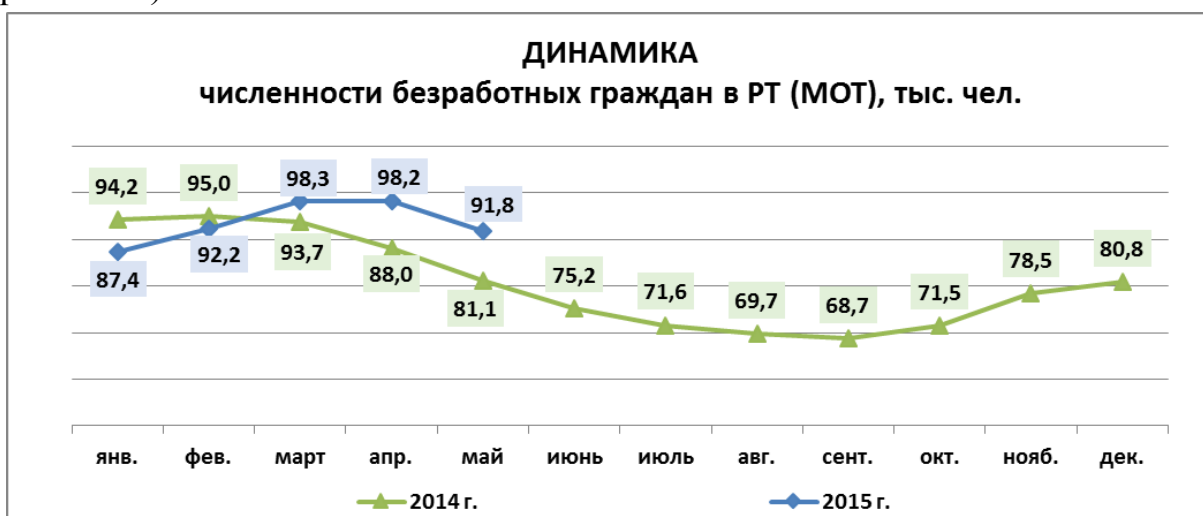
Краткий анализ ситуации на рынке труда Республики Татарстан по состоянию на 1 июня 2015 года

БЕЗРАБОТИЦА И СОСТАВ БЕЗРАБОТНЫХ

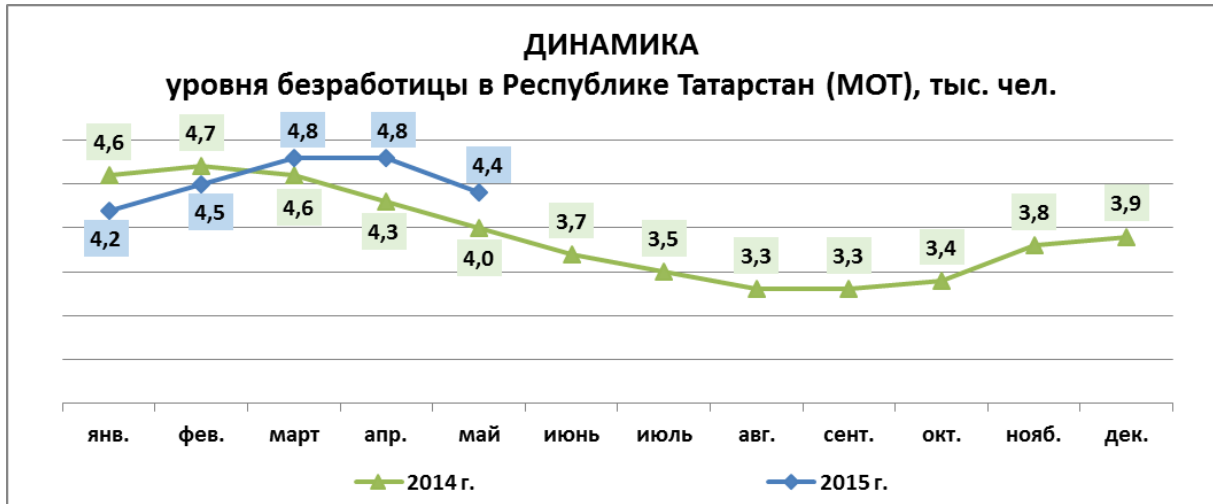
По данным Татарстанстата численность экономически активного населения в возрасте от 15 до 72 лет в среднем за март-май 2015 года, по итогам выборочного обследования населения по проблемам занятости, составила 2 062,1 тыс. человек, или 53,5% от общей численности населения республики.



В численности экономически активного населения 1 970,3 тыс. человек (95,6% от экономически активного населения) были заняты в экономике и 91,8 тыс. человек (4,4%) не имели занятия, но активно его искали (в соответствии с методологией Международной Организации Труда они классифицируются как безработные).

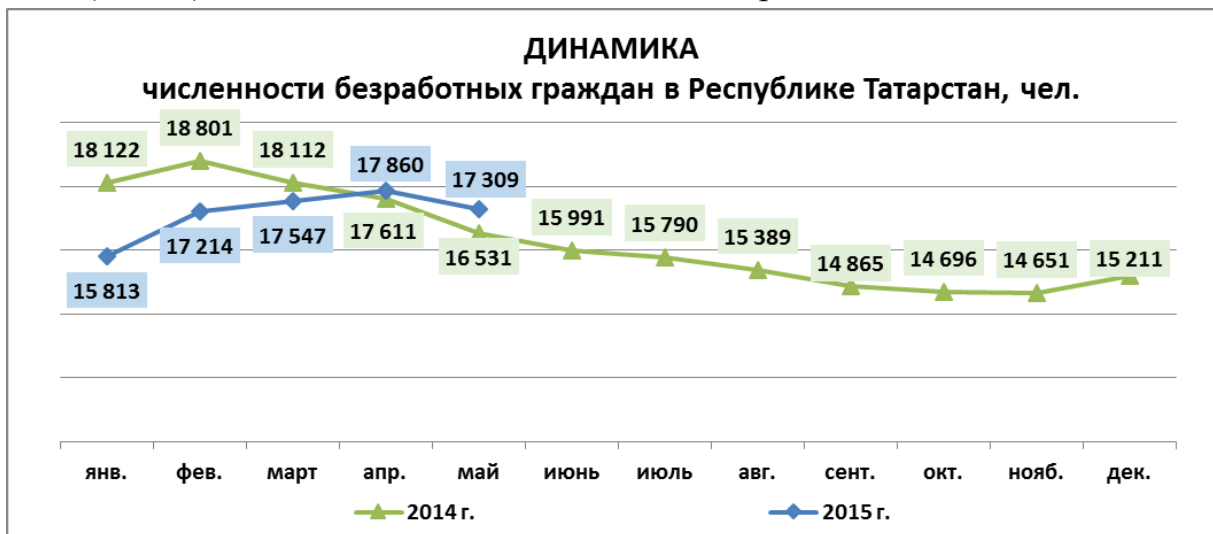


По данным обследований, проведенных Татарстанстатом, за отчетный период общая безработица возросла и составила 4,4% (на 01.06.2014 – 4,0%).



По данным Росстата уровни общей безработицы в целом по Российской Федерации и по Приволжскому федеральному округу выше республиканского значения – в среднем за март-май 2015 г. составили 5,8% и 5,0%, соответственно.

По данным Министерства труда, занятости и социальной защиты Республики Татарстан за январь-май 2015 года в органы службы занятости обратилось по различным вопросам 78,3 тыс. человек, что на 23,8% больше по сравнению с в аналогичным периодом прошлого года. В том числе принято на учет в качестве ищущих работу – 28,8 тыс. человек. Трудоустроено – 13,1 тыс. человек (45,5%), в том числе 11,1 тыс. незанятых граждан.



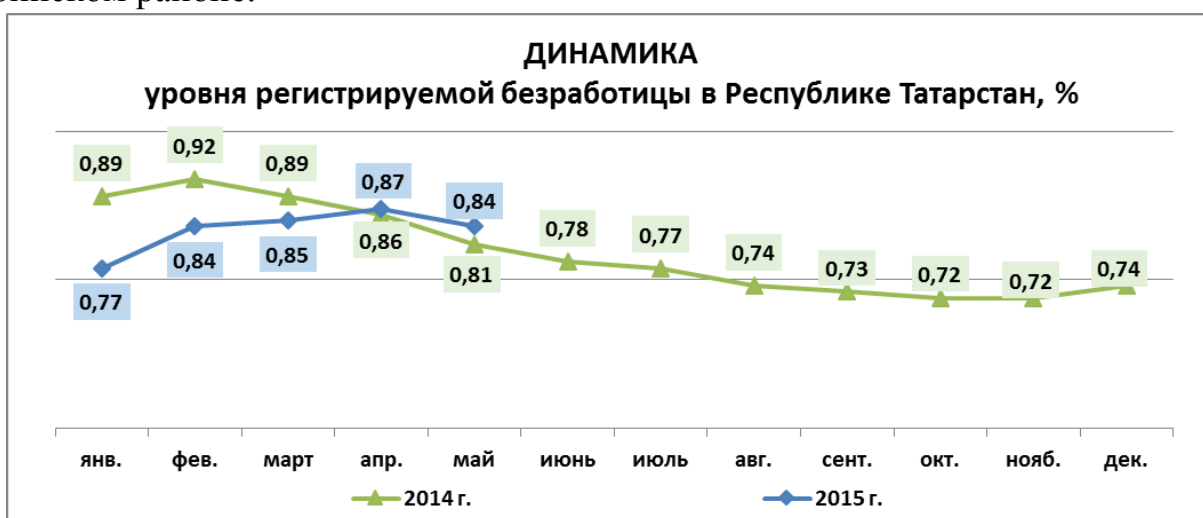
На 1 июня 2015 года на учете в государственных учреждениях службы занятости населения состояло 19 245 незанятых граждан, из них статус безработного получили 17 309 человек (на 01.06.2014 – 16 531 чел.). Назначено пособие 14,4 тыс. безработных граждан (83,3% от численности безработных).

В составе безработных на 1 июня 2015 года:

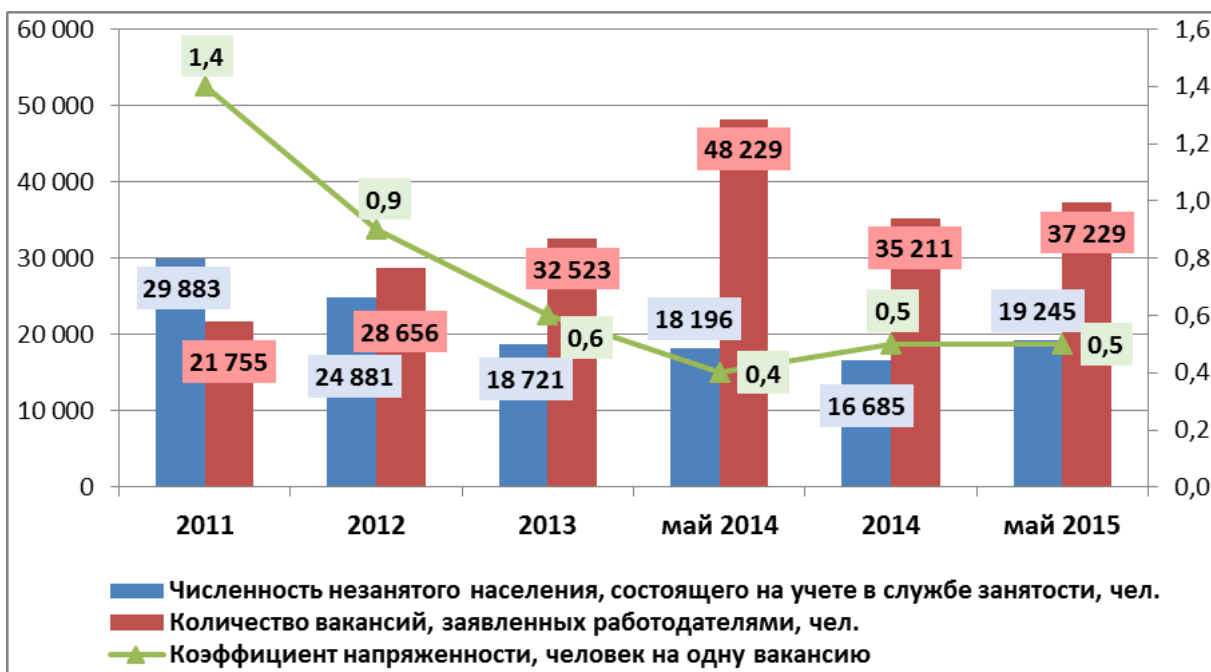
- доля женщин уменьшилась с 62,5% в октябре 2014 г. до 59,2% в мае 2015 г. (на 01.06.2014 – 59,5%);
- доля молодежи в возрасте 16-29 лет возросла относительно начала года и составила 22,3% в отчетном периоде (на 01.06.2014 – 20,1%);

- доля родителей, воспитывающих несовершеннолетних детей, возросла на 0,5 п.п. по сравнению с мартом и составила 32,8% (на 01.04.2015 – 32,3%);
- доля граждан, уволившихся по собственному желанию, уменьшилась на 0,6 п.п. относительно прошлого месяца и составила 63,7% (на 01.06.2014 – 64,1%);
- доля граждан, уволенных в связи с ликвидацией организации, увеличилась на 2 п.п. относительно марта и составила 16% (на 01.06.2014 – 14,9%);
- граждане предпенсионного возраста – 10,6% (на 01.05.2015 – 10,6%);
- выпускники образовательных организаций – 0,99% (на 01.05.2015 – 1,2%).

Уровень регистрируемой безработицы составил 0,84% (на 01.06.2014 – 0,81%). По муниципальным образованиям республики уровень безработицы варьируется от 0,30% в Актанышском муниципальном районе до 1,59% в Сабинском районе.



Заявленное работодателями **число вакансий** составило 37 229 единиц. Уменьшение количества вакансий (с 49 201 ед. на 01.10.2014) и увеличение численности незанятых граждан привели к росту напряженности на рынке труда.



Коэффициент напряженности на рынке труда – нагрузка незанятых трудовой деятельностью граждан, состоящих на учете в государственных учреждениях службы занятости, к заявленной предприятиями и организациями потребности в работниках – составил, по расчетам, 0,5 человека на одну заявленную вакансию (на 01.06.2014 – 0,4 чел./вак.).

Средняя продолжительность безработицы составила 4,98 месяца (на 01.06.2014 – 5,46 мес.).

По данным мониторинга, проводимого Министерством труда, занятости и социальной защиты РТ в соответствии с приказом Министерства труда и социальной защиты РФ от 30.12.2014 №1207, на 17.06.2015 численность работающих в режиме неполной занятости составила свыше 20,8 тыс. человек, из них по инициативе работодателя работали неполный рабочий день и (или) неполную рабочую неделю 20 379 человек, в простое по вине работодателя находились 283 человек, в отпусках без сохранения заработной платы – 117.

Численность предполагаемых к увольнению в июне-сентябре 2015 года работников составила 2 653 человека, из которых с начала высвобождения (01.01.2015) уже уволены 3 744 человека.

В демографической ситуации Республики Татарстан в январе-мае т.г., по предварительным данным, сохранилась позитивная тенденция – превышение числа родившихся над числом умерших. Естественный прирост населения составил 2 265 человек, однако это на 656 человек меньше, чем в аналогичном периоде 2014 г. В абсолютном выражении число родившихся сократилось на 490 человек, число умерших возросло на 166 человек.

Коэффициент естественного прироста в расчете на 1 000 человек населения составил 1,4‰, в аналогичном периоде прошлого года – 1,8‰.

В январе-апреле 2015 г. **миграционный прирост** населения в республике составил 1044 человека, что на 941 человека меньше, чем в аналогичном периоде прошлого года. Сокращение миграционного прироста обусловлено уменьшением числа прибытий из других регионов России и увеличением числа выбытий в них.

Во внешней миграции большая часть прибывших – жители других регионов России (8 401 чел.), миграционный прирост – 290 человек, что в 4,7 раза меньше значения данного показателя в январе-апреле 2014 г. Напротив, международный миграционный прирост возрос на 19% и составил 754 человека (количество прибытий – 2 464 чел.).

Внутриреспубликанская миграция (число мигрантов, переселяющихся в пределах республики) составила 19 134 человек и увеличилась на 3,4% по сравнению с аналогичным периодом 2014 г.

В монопрофильных населенных пунктах Республики Татарстан по данным на 1 июня 2015 года наблюдается уменьшение уровня регистрируемой безработицы: в пгт Камские Поляны – на 0,48 п.п., в г. Елабуге – на 0,18 п.п., г. Менделеевске – на 0,12 п.п., г. Зеленодольске – на 0,11 п.п., г. Нижнекамске – на 0,07 п.п., г. Чистополе – на 0,05 п.п., г. Набережных Челнах – на 0,02 п.п.

ДИНАМИКА
уровня регистрируемой безработицы
в монопрофильных населенных пунктах РТ, %

