

Федерация профсоюзов Республики Татарстан



Аналитическая записка

КРАТКИЙ АНАЛИЗ ситуации на рынке труда Республики Татарстан

на 1 декабря 2015 года

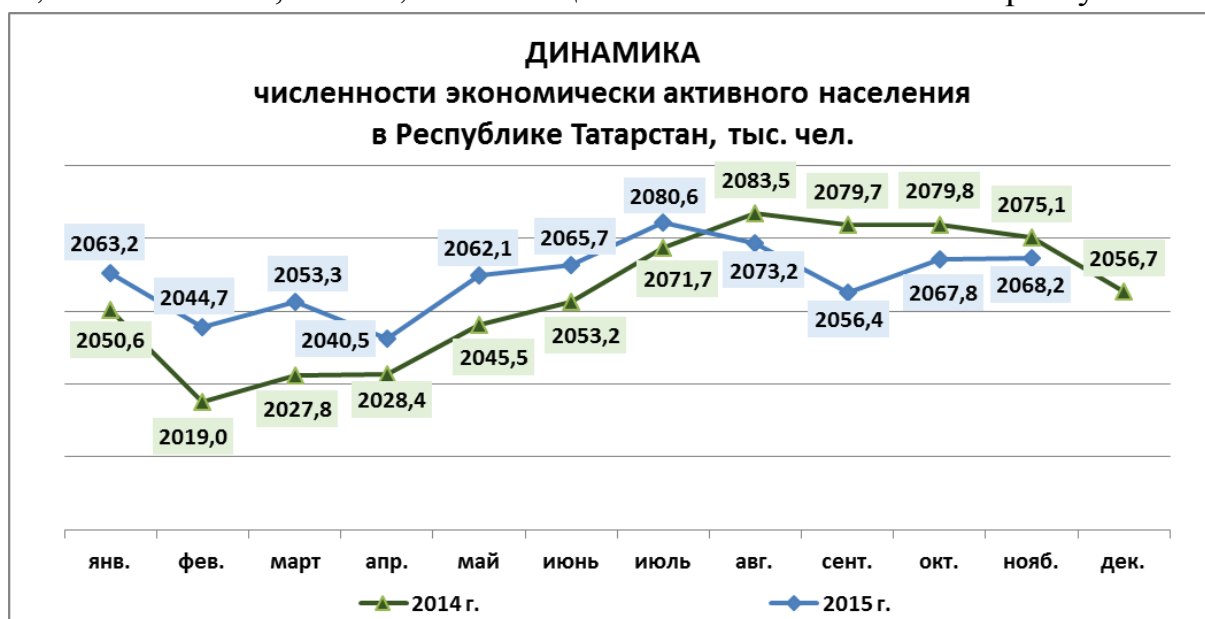


Казань, 2015 г.

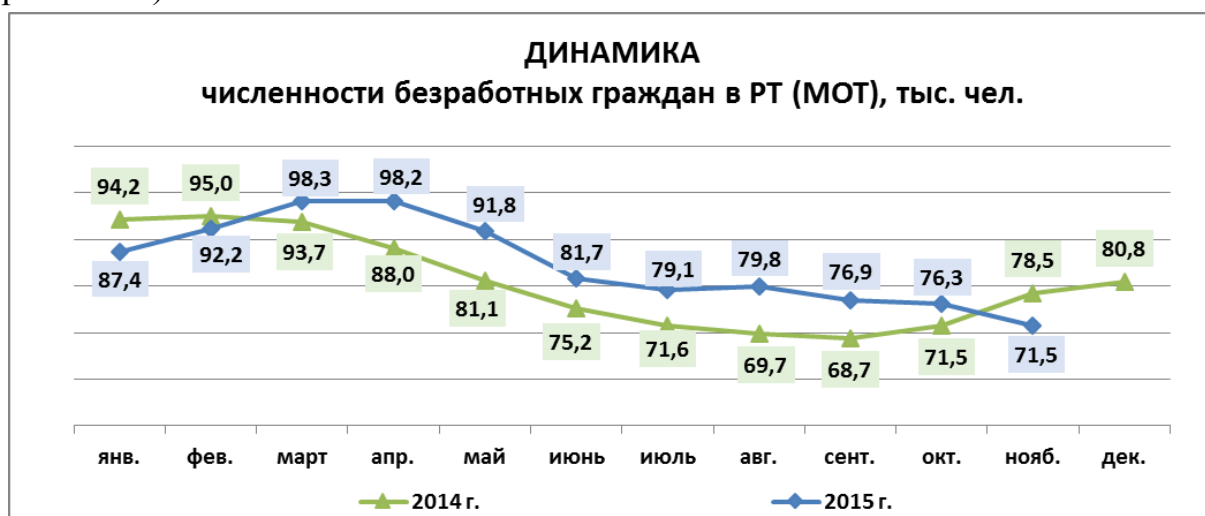
Краткий анализ ситуации на рынке труда Республики Татарстан по состоянию на 1 декабря 2015 года

БЕЗРАБОТИЦА И СОСТАВ БЕЗРАБОТНЫХ

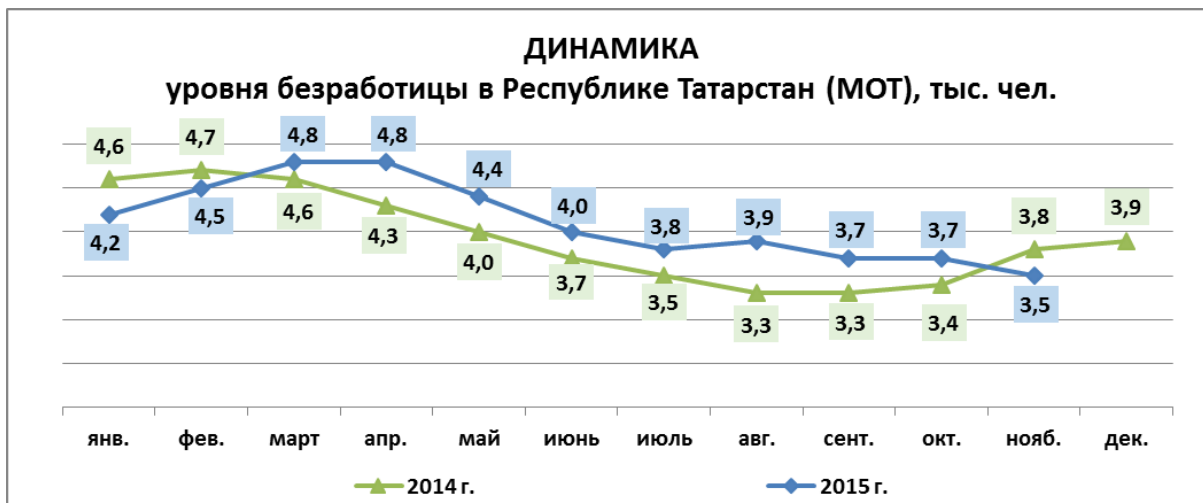
По данным Татарстанстата численность экономически активного населения в возрасте от 15 до 72 лет в среднем за сентябрь-ноябрь 2015 года, по итогам выборочного обследования населения по проблемам занятости, составила 2 068,2 тыс. человек, или 53,6% от общей численности населения республики.



В численности экономически активного населения 1 996,7 тыс. человек (96,5% от экономически активного населения) были заняты в экономике и 71,5 тыс. человек (3,5%) не имели занятия, но активно его искали (в соответствии с методологией Международной Организации Труда они классифицируются как безработные).

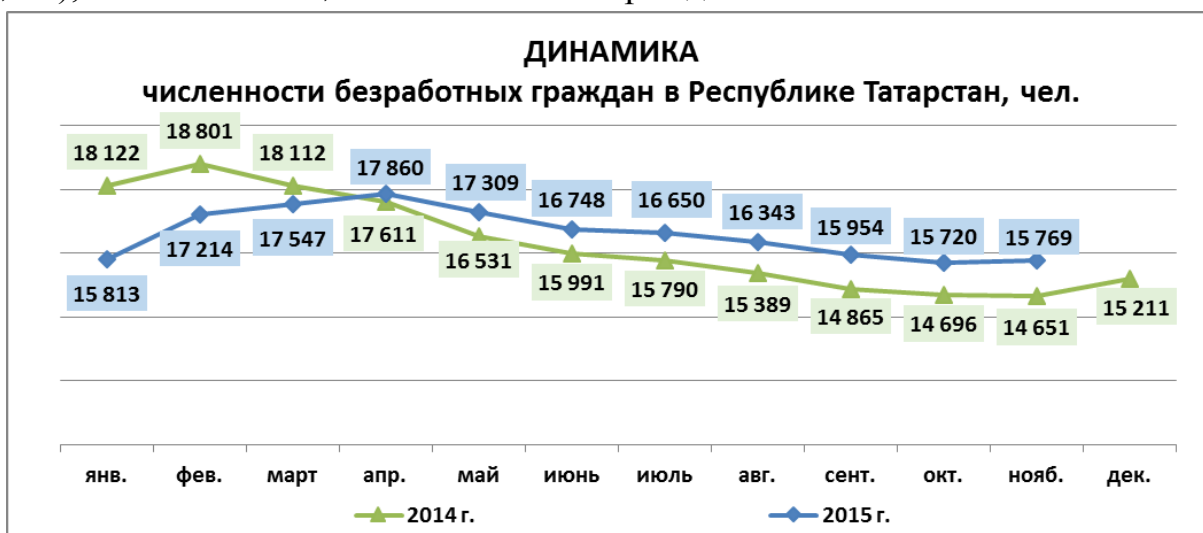


По данным обследований, проведенных Татарстанстатом, за отчетный период общая безработица составила 3,5% (на 01.12.2014 – 3,8%).



По данным Росстата уровни общей безработицы в целом по Российской Федерации и по Приволжскому федеральному округу выше республиканского значения и в среднем за сентябрь-ноябрь 2015 г. составили 5,5% и 4,6%, соответственно.

По данным Министерства труда, занятости и социальной защиты Республики Татарстан за январь-ноябрь 2015 года в органы службы занятости обратилось по различным вопросам 177,3 тыс. человек, что на 8% больше по сравнению с в аналогичным периодом прошлого года. Из них принято на учет в качестве ищущих работу 75,8 тыс. человек. Трудоустроено – 47,1 тыс. человек (62,1%), в том числе 25,9 тыс. незанятых граждан.



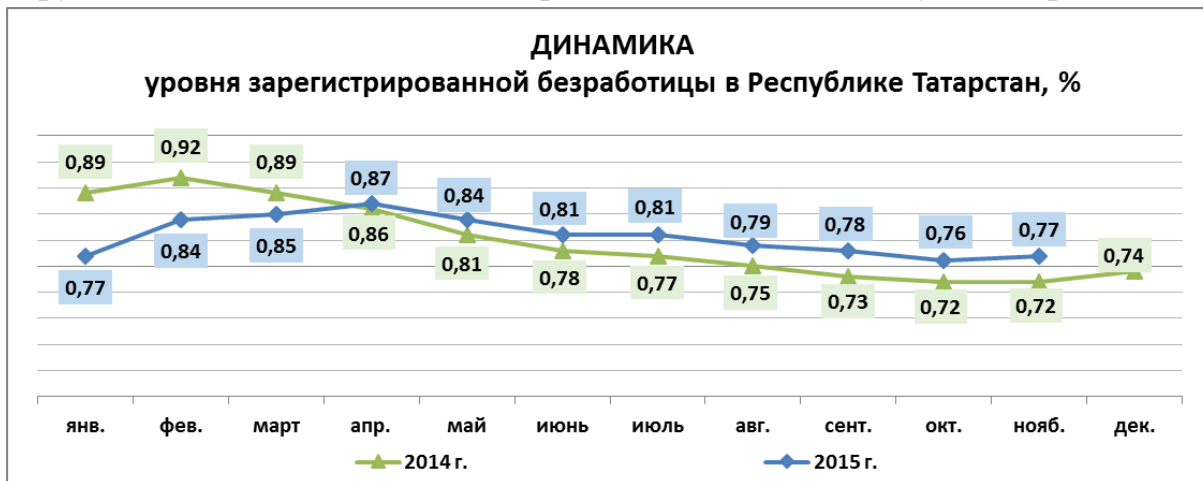
На 1 декабря 2015 года на учете в государственных учреждениях службы занятости населения состояло 18 029 незанятых граждан, из них статус безработного получили 15 769 человек (на 01.12.2014 – 14 651 чел.). Назначено пособие 13,5 тыс. безработных граждан (85,4% от численности безработных).

В составе безработных по сравнению с началом 2015 года:

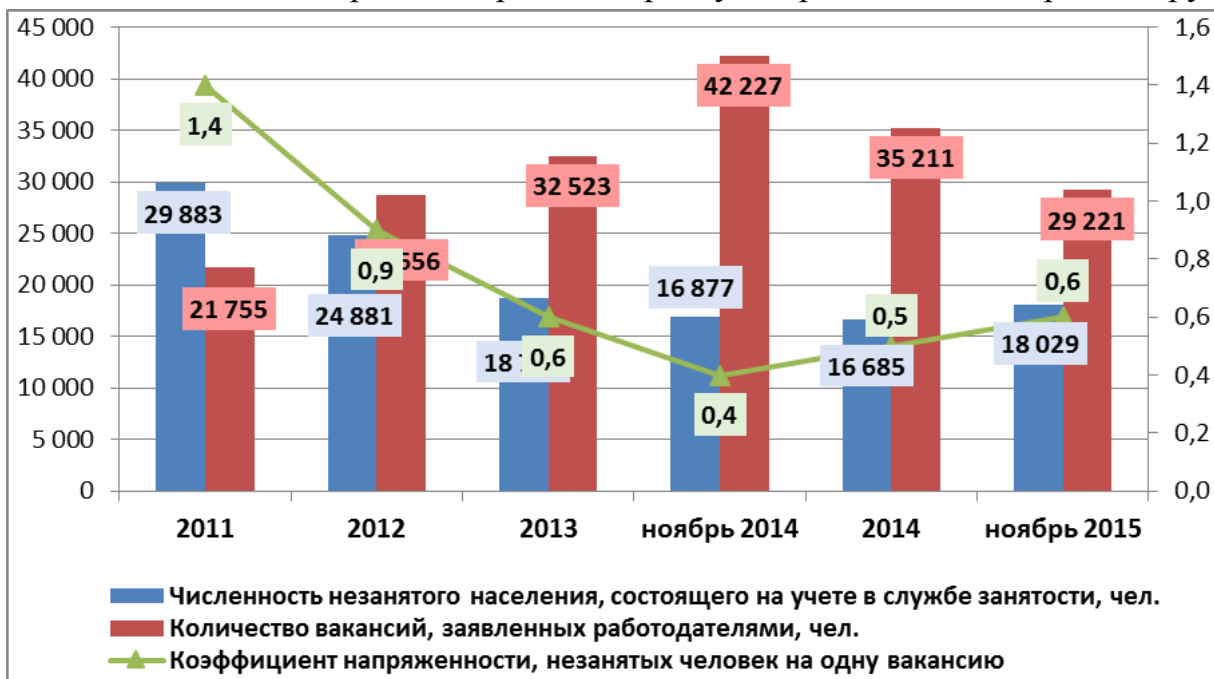
- доля женщин увеличилась и составила 60,9% (на 01.01.2015 – 60,3%);
- доля молодежи в возрасте 16-29 лет – 22,3% (на 01.01.2015 – 20,3%);
- доля граждан, уволенных в связи с ликвидацией организации, уменьшилась и составила 14,7% (на 01.01.2015 – 16%);

- граждане предпенсионного возраста – 10,1% (на 01.01.2015 – 12%);
- инвалиды – 10,9% (на 01.01.2015 – 14,2%).

Уровень регистрируемой безработицы составил 0,77% (на 01.12.2014 – 0,72%). По муниципальным образованиям республики уровень безработицы варьируется от 0,25% в Лаишевском районе до 1,56% в Елабужском районе.



Заявленное работодателями **число вакансий** составило 29 221 единицу. Уменьшение количества вакансий (с 42 227 ед. на 01.12.2014) и увеличение численности незанятых граждан привели к росту напряженности на рынке труда.



Коэффициент напряженности на рынке труда – нагрузка незанятых трудовой деятельностью граждан, состоящих на учете в государственных учреждениях службы занятости, к заявленной организациями потребности в работниках – составил, по расчетам, 0,6 человека на одну заявленную вакансию (на 01.12.2014 – 0,4 чел./вак.).

Средняя продолжительность безработицы составила 4,98 месяца (на 01.12.2014 – 5,4 мес.).

В демографической ситуации Республики Татарстан за 11 месяцев т.г., по предварительным данным, сохранилась позитивная тенденция – превышение числа родившихся над числом умерших. Естественный прирост населения составил 9 135 человек, однако это на 275 человек меньше, чем в аналогичном периоде 2014 г. В абсолютном выражении число родившихся возросло на 140 человек, число умерших уменьшилось на 135 человек.

Коэффициент естественного прироста в расчете на 1 000 человек населения составил 2,6‰, в аналогичном периоде прошлого года – 2,5‰.

В январе-октябре 2015 г. **миграционный прирост** населения в республике составил 2 856 человек, что в 2,2 раза меньше, чем в аналогичном периоде прошлого года (6 344 чел.). Сокращение миграционного прироста обусловлено уменьшением числа прибытий из других регионов России и увеличением числа выбытий в них и в страны СНГ.

Во внешней миграции большая часть прибывших – жители других регионов России (24 604 чел., миграционный прирост – 1372 человека, что в 3,3 раза меньше значения данного показателя в январе-октябре 2014 г.). Увеличение количества прибытий в международной миграции на 16 человек (количество прибытий – 6 362 чел.) и количества выбытий на 353 (количество выбытий – 4 878 чел.) привели к уменьшению международного миграционного прироста на 337 человек (1 484 чел.).

Внутриреспубликанская миграция (число мигрантов, переселяющихся в пределах республики) составила 50 466 человек, что на 9,6% меньше по сравнению с аналогичным периодом 2014 г. (55 826 чел.).