

Федерация профсоюзов Республики Татарстан



Аналитическая записка

КРАТКИЙ АНАЛИЗ ситуации на рынке труда Республики Татарстан

на 1 октября 2015 года

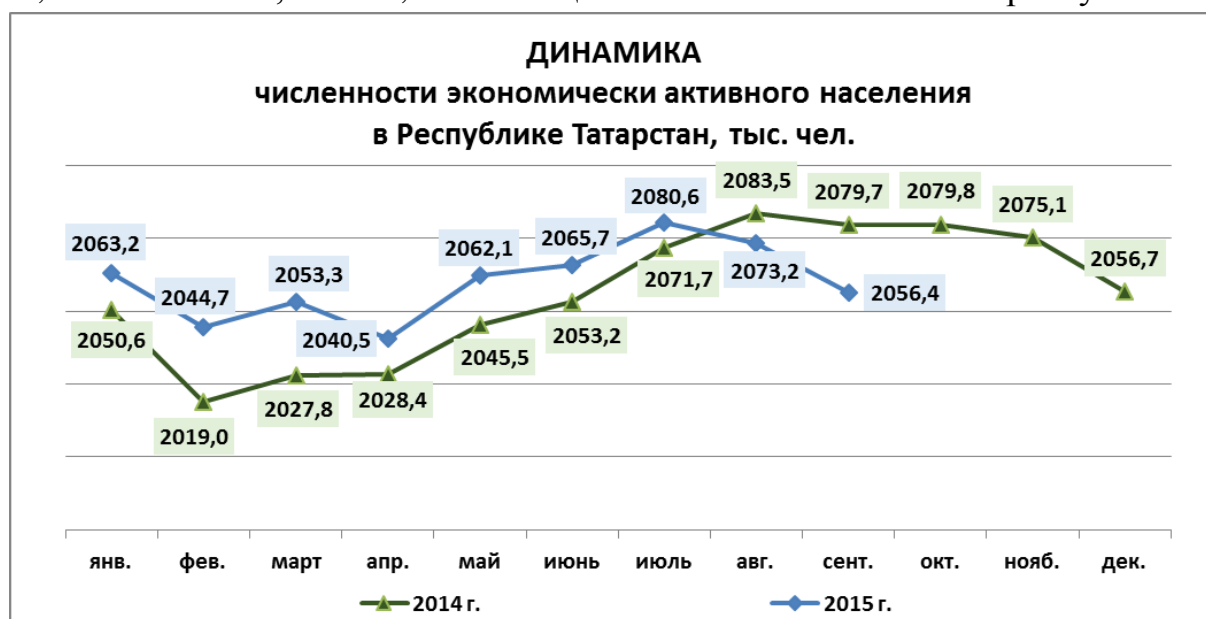


Казань, 2015 г.

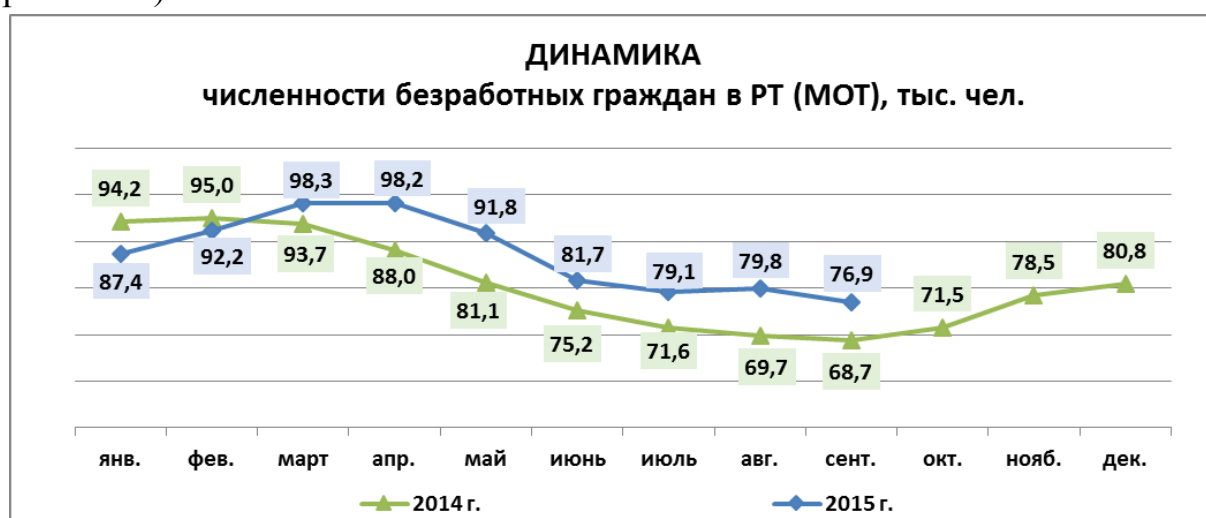
Краткий анализ ситуации на рынке труда Республики Татарстан по состоянию на 1 октября 2015 года

БЕЗРАБОТИЦА И СОСТАВ БЕЗРАБОТНЫХ

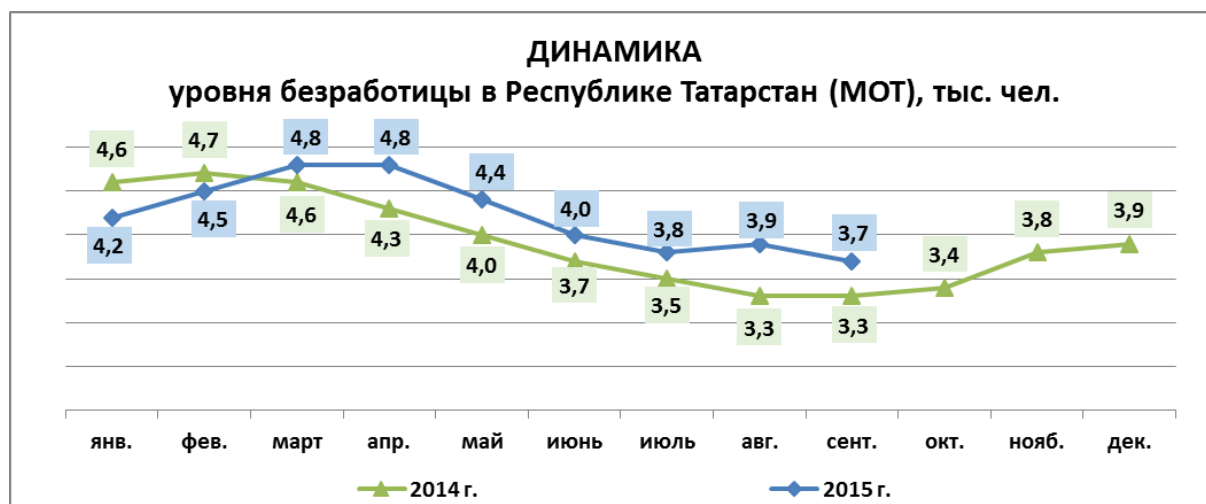
По данным Татарстанстата численность экономически активного населения в возрасте от 15 до 72 лет в среднем за июль-сентябрь 2015 года, по итогам выборочного обследования населения по проблемам занятости, составила 2 056,4 тыс. человек, или 53,3% от общей численности населения республики.



В численности экономически активного населения 1 979,5 тыс. человек (96,3% от экономически активного населения) были заняты в экономике и 76,9 тыс. человек (3,7%) не имели занятия, но активно его искали (в соответствии с методологией Международной Организации Труда они классифицируются как безработные).

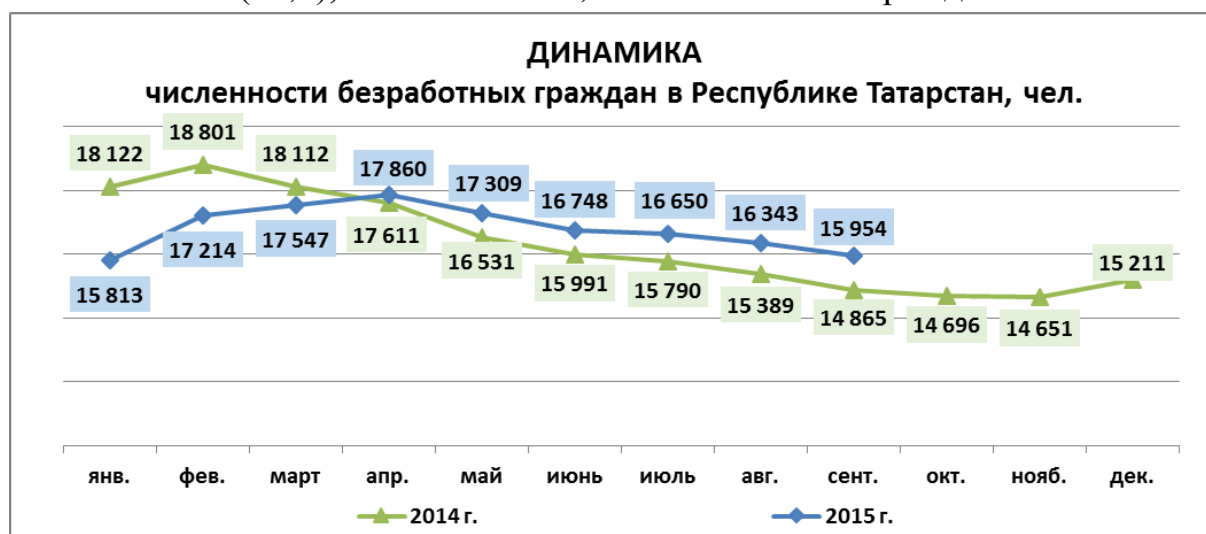


По данным обследований, проведенных Татарстанстатом, за отчетный период общая безработица возросла и составила 3,7% (на 01.10.2014 – 3,3%).



По данным Росстата уровни общей безработицы в целом по Российской Федерации и по Приволжскому федеральному округу выше республиканского значения – в среднем за июль-сентябрь 2015 г. составили 5,3% и 4,5%, соответственно.

По данным Министерства труда, занятости и социальной защиты Республики Татарстан за январь-сентябрь 2015 года в органы службы занятости обратилось по различным вопросам 139,5 тыс. человек, что на 11% больше по сравнению с в аналогичным периодом прошлого года. В том числе принято на учет в качестве ищущих работу – 64,2 тыс. человек. Трудоустроено – 40,6 тыс. человек (63,2), в том числе 20,6 тыс. незанятых граждан.



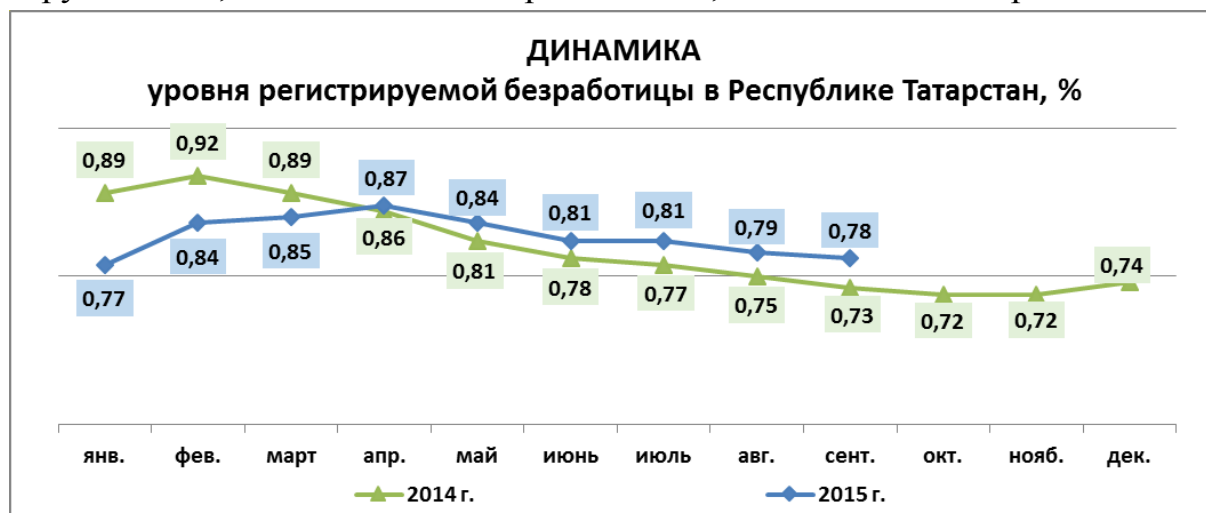
На 1 октября 2015 года на учете в государственных учреждениях службы занятости населения состояло 18 238 незанятых граждан, из них статус безработного получили 15 954 человека (на 01.10.2014 – 14 865 чел.). Назначено пособие 13,1 тыс. безработных граждан (81,9% от численности безработных).

В составе безработных на 1 октября 2015 года:

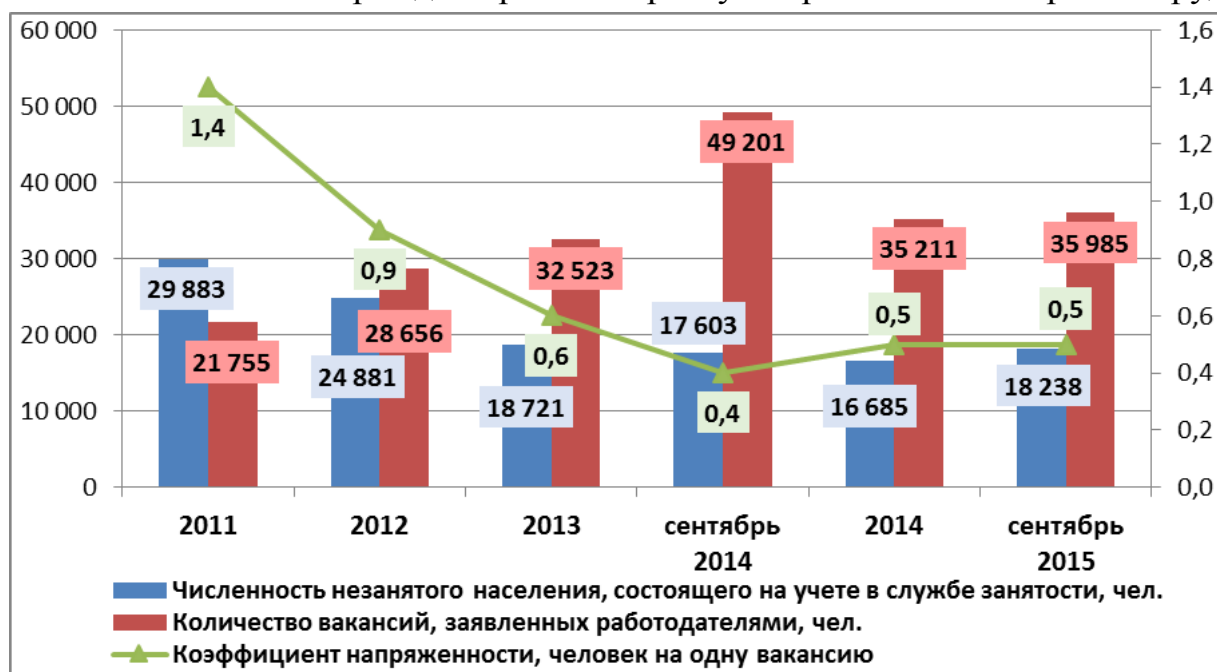
- доля женщин составила 61% (на 01.10.2014 – 61,8%);
- доля молодежи в возрасте 16-29 лет – 22,8% (на 01.10.2014 – 20,5%);
- доля граждан, уволившихся по собственному желанию, составила 63,2% (на 01.10.2014 – 62%);

- доля граждан, уволенных в связи с ликвидацией организации, составила 16,2% (на 01.10.2014 – 17,3%);
- граждане предпенсионного возраста – 10,2% (на 01.10.2014 – 12,5%);
- инвалиды – 11,6% (на 01.10.2014 – 14,5%).

Уровень регистрируемой безработицы составил 0,78% (на 01.10.2014 – 0,73%). По муниципальным образованиям республики уровень безработицы варьируется от 0,2% в Лаишевском районе до 1,41% в Сабинском районе.



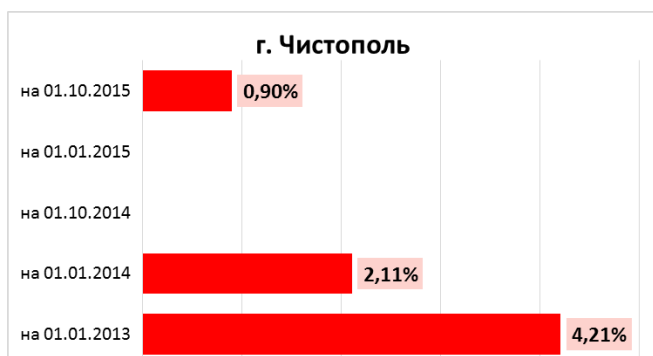
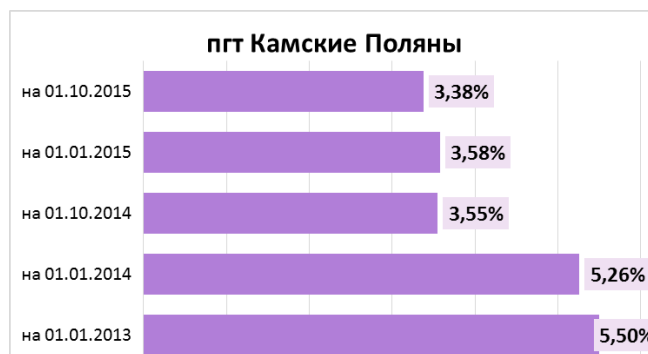
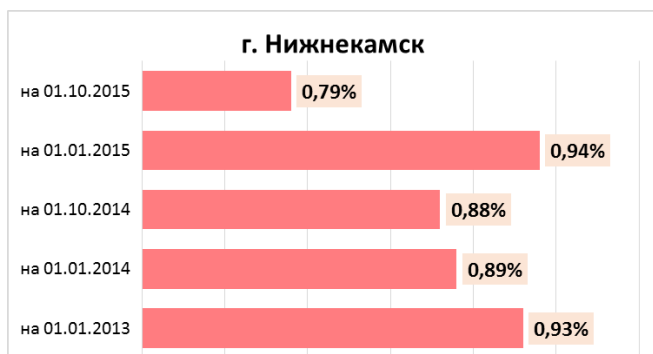
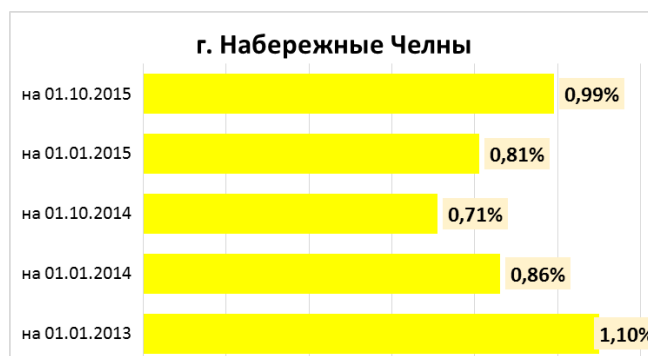
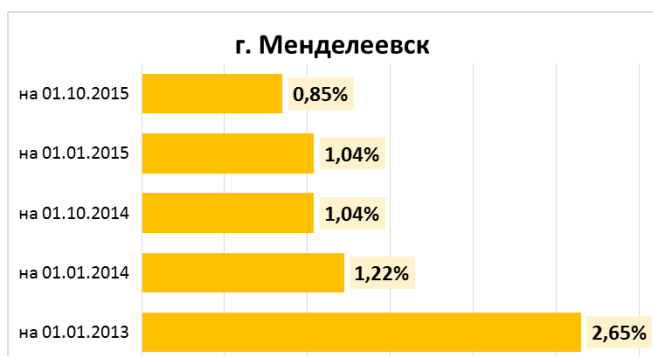
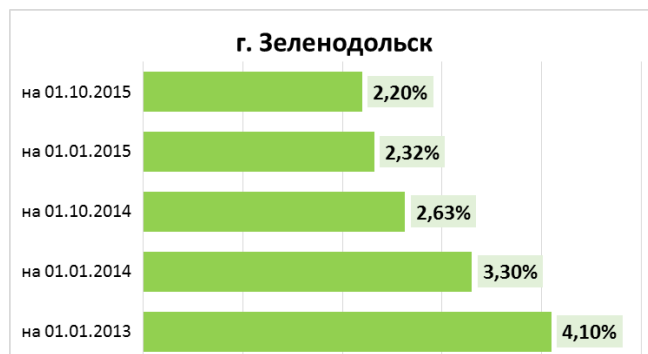
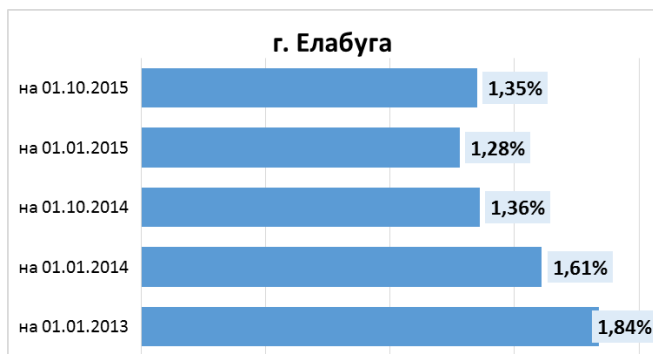
Заявленное работодателями **число вакансий** составило 35 985 единиц. Уменьшение количества вакансий (с 49 201 ед. на 01.10.2014) и увеличение численности незанятых граждан привели к росту напряженности на рынке труда.



Коэффициент напряженности на рынке труда – нагрузка незанятых трудовой деятельностью граждан, состоящих на учете в государственных учреждениях службы занятости, к заявленной организациями потребности в работниках – составил, по расчетам, 0,5 человека на одну заявленную вакансию (на 01.10.2014 – 0,4 чел./вак.). **Средняя продолжительность безработицы** составила 5,32 месяца (на 01.10.2014 – 5,6 мес.).

В монопрофильных населенных пунктах Республики Татарстан по данным на 1 октября 2015 года наблюдается уменьшение уровня регистрируемой безработицы относительно предыдущего месяца: в г. Менделеевске – на 0,09 п.п., г. Зеленодольске – на 0,07 п.п., пгт Камские Поляны – на 0,04 п.п., г. Нижнекамске и г. Чистополе – на 0,01 п.п. В г. Елабуге – без изменений, в г. Набережных Челнах отмечен рост на 0,02 п.п.

ДИНАМИКА уровня регистрируемой безработицы в монопрофильных населенных пунктах РТ, %



Распоряжением Правительства РФ от 16.04.2015 №668-р г. Чистополь включен в перечень монопрофильных муниципальных образований России (утв. распоряжением Правительства РФ от 29.07.2014 № 1398-р).

По данным мониторинга, проводимого Министерством труда, занятости и социальной защиты РТ в соответствии с приказом Министерства труда и социальной защиты РФ от 30.12.2014 №1207, на 01.10.2015 численность предполагаемых к увольнению в октябре-декабре 2015 года работников составила 1 837 человек. По инициативе работодателя 20 847 человек работали неполный рабочий день (смену) и (или) неполную рабочую неделю; в простое по вине работодателя находились 4 658 человек; в отпусках без сохранения заработной платы – 38 человек.

В демографической ситуации Республики Татарстан за 9 месяцев т.г., по предварительным данным, сохранилась позитивная тенденция – превышение числа родившихся над числом умерших. Естественный прирост населения составил 6 834 человека, однако это на 752 человека меньше, чем в аналогичном периоде 2014 г. В абсолютном выражении число родившихся сократилось на 461 человека, число умерших возросло на 291 человека.

Коэффициент естественного прироста в расчете на 1 000 человек населения составил 2,3‰, в аналогичном периоде прошлого года – 2,7‰.

В январе-августе 2015 г. **миграционный прирост** населения в республике составил 2 295 человек, что на 2 301 человека (в 2 раза) меньше, чем в аналогичном периоде прошлого года. Сокращение миграционного прироста обусловлено уменьшением числа прибытий из других регионов России и увеличением числа убытий в них и в страны СНГ.

Во внешней миграции большая часть прибывших – жители других регионов России (18 065 чел., миграционный прирост – 922 человека, что в 3,4 раза меньше значения данного показателя в январе-августе 2014 г.). Увеличение количества прибытий в международной миграции на 4,3% (количество прибытий – 5 140 чел.) и количества убытий на 14,2% (количество убытий – 3 767 чел.) привели к уменьшению международного миграционного прироста на 7,8% (1 373 чел.).

Внутриреспубликанская миграция (число мигрантов, переселяющихся в пределах республики) составила 38 201 человек, что на 7% меньше по сравнению с аналогичным периодом 2014 г (41 065 чел.).

МОНИТОРИНГ РЕАЛИЗАЦИИ
Программы содействия занятости населения Республики Татарстан
за 9 месяцев 2015 года

№ п/п	Мероприятие	Контрольные показатели		Фактическое исполнение	
		Индикаторы оценки конечных результатов	Средства бюджета РТ, тыс. рублей	Значение индикатора	Средства бюджета РТ, тыс. рублей
2.1.	Организация и проведение ярмарок вакансий и учебных рабочих мест, в том числе специализированных, ед.	255	4141,2	229	2136,8
2.2.1.	Организация проведения оплачиваемых общественных работ для безработных	<i>45% от средне-годовой численности зарегистрированных безработных</i>	50648,01	59,1%	36274,8
2.2.2.	Организация временного трудоустройства безработных граждан, испытывающих трудности в поиске работы				
2.2.3.	Организация временного трудоустройства безработных граждан в возрасте от 18 до 20 лет имеющих среднее профессиональное образование и ищущих работу впервые				
2.2.4.	Организация временного трудоустройства несовершеннолетних граждан в возрасте от 14 до 18 лет, с оказанием материальной поддержки			15,2%	
2.3.	Организация временного трудоустройства безработных граждан из числа выпускников общеобразовательных организаций и образовательных организаций высшего образования, ищущих работу впервые, с оказанием материальной поддержки, чел.	240	513,8	213	292,7
2.4.	Организация содействия безработным гражданам в переезде и безработным гражданам и членам их семей в переселении в другую местность для трудоустройства по направлению органов службы занятости, чел.	105	1371,1	70	413,6
2.5.	Оказание комплексной услуги «Введение в профессию», сочетающей профориентацию и основы профессиональной подготовки по рабочим профессиям для школьников, чел.	300	3600,0	303	1790,9
2.6.	Организация профессиональной ориентации граждан в целях выбора сферы деятельности (профессии), трудоустройства, проф. обучения и получения ДПО, в т.ч. учащихся образовательных организаций	<i>46% от численности граждан, обратившихся в ЦЗН* в поисках работы</i>	12101,25	120,4%	5965,0
2.7.	Оказание гос. услуги по социальной адаптации безработных на рынке труда в целях получения навыков самостоятельного поиска подходящей работы, чел.	8506	7655,4	8726	5700,8
2.8.	Организация проф. обучения и ДПО безработных граждан в целях повышения конкурентоспособности и дальнейшего трудоустройства, в том числе отслуживших срочную службу в армии, уволенных с военной службы и членов их семей, ориентированных на самозанятость, предпринимательство и малый бизнес, лиц призывного возраста по военно-учетным специальностям	<i>35% от средне-годовой численности зарегистрированных безработных</i>	91516,8	36,8%	58255,1
		<i>из них безработные 9% от общей численности закончивших проф. обучение</i>		2%	

3.1.	Содействие самозанятости безработных, включая оказание организационно-консультационных услуг, оказание гражданам единовременной финансовой помощи при государственной регистрации предпринимательской деятельности, а также единовременной финансовой помощи на подготовку документов для соответствующей гос. регистрации, чел.	464	55812,4	307	36066,6
3.3.1.	Компенсация расходов работодателей по оплате труда временно трудоустроенных по направлению ГКУ ЦЗН безработных граждан из числа выпускников профессиональных образовательных организаций и образовательных организаций высшего образования	40% от общей численности участвующих в мероприятиях по организации временного трудоустройства выпускников	6745,2	51,5%	2456
3.3.2.	Компенсация расходов работодателей по оплате труда трудоустроенных (в том числе на резервируемые рабочие места) лиц, освобожденных из учреждений, исполняющих наказание в виде лишения свободы			26,5%	
3.5.	Организация содействия в трудоустройстве незанятых инвалидов на оборудованные для них рабочие места, в т.ч. инвалидов, использующих кресла-коляски, чел.	70	5113,71	35	2714,9
3.6.	Организация содействия в трудоустройстве незанятых многодетных родителей и родителей, воспитывающих детей-инвалидов, на созданные (оснащенные) для них рабочие места, чел.	29	1450,0	19	900,0
4.1.	Организация опережающего проф. обучения и ДПО работников организаций, осуществляющих реструктуризацию и модернизацию деятельности в соответствии с инвестиционными проектами, чел.	300	8807,0	0	0,0
4.2.	Организация проф. обучения и ДПО женщин, находящихся в отпуске по уходу за ребенком до достижения им возраста трех лет, планирующих возвращение к трудовой деятельности, чел.	830	10000,0	816	6361,1

ЦЗН* - центры содействия занятости населению