

**Федерация профсоюзов Республики Татарстан**



**Аналитическая записка**

# **КРАТКИЙ АНАЛИЗ ситуации на рынке труда Республики Татарстан**

**на 1 сентября 2015 года**

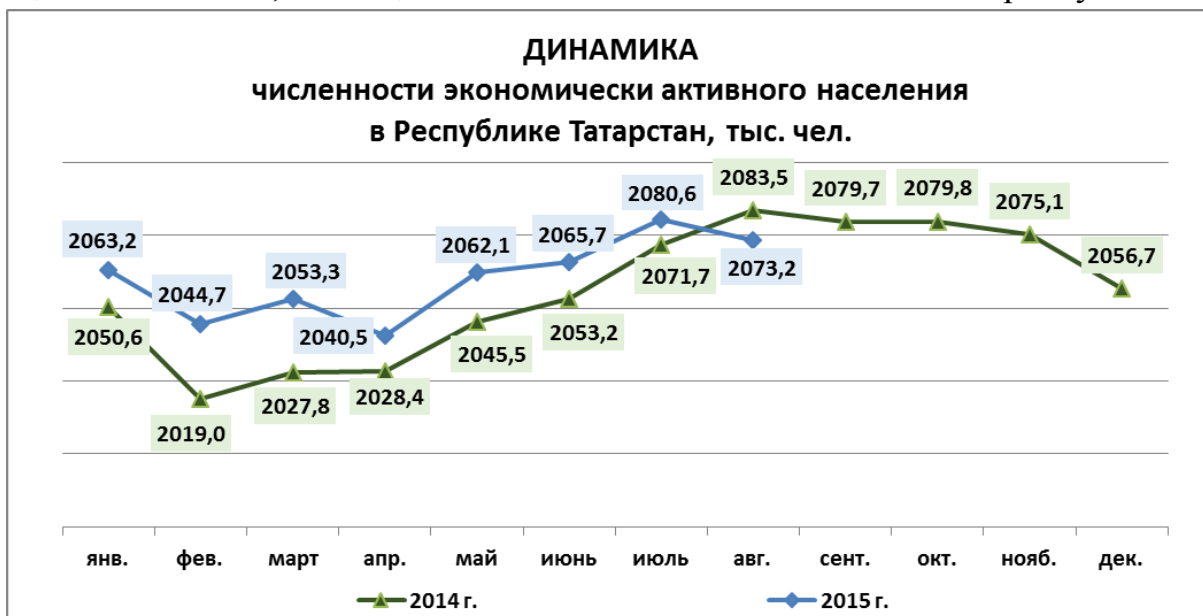


**Казань, 2015 г.**

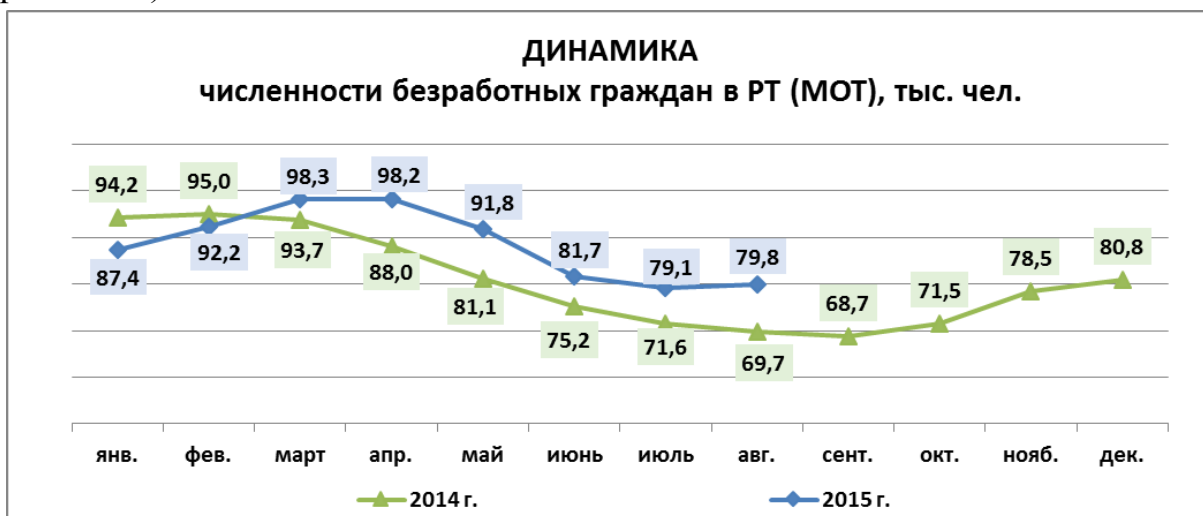
## Краткий анализ ситуации на рынке труда Республики Татарстан по состоянию на 1 сентября 2015 года

### БЕЗРАБОТИЦА И СОСТАВ БЕЗРАБОТНЫХ

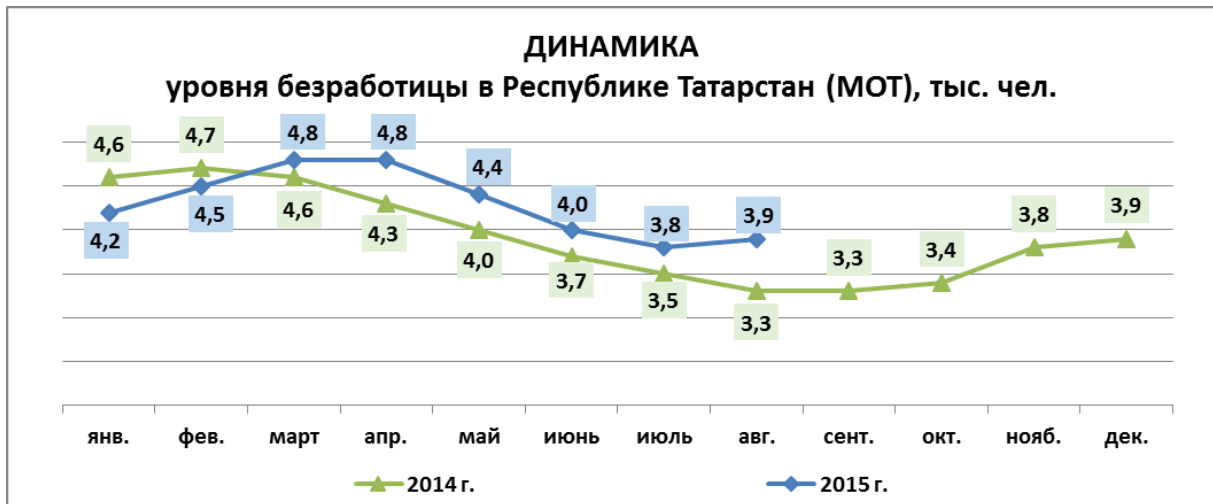
По данным Татарстанстата численность экономически активного населения в возрасте от 15 до 72 лет в среднем за июнь-август 2015 года, по итогам выборочного обследования населения по проблемам занятости, составила 2 073,2 тыс. человек, или 53,8% от общей численности населения республики.



В численности экономически активного населения 1 993,4 тыс. человек (96,1% от экономически активного населения) были заняты в экономике и 79,8 тыс. человек (3,9%) не имели занятия, но активно его искали (в соответствии с методологией Международной Организации Труда они классифицируются как безработные).

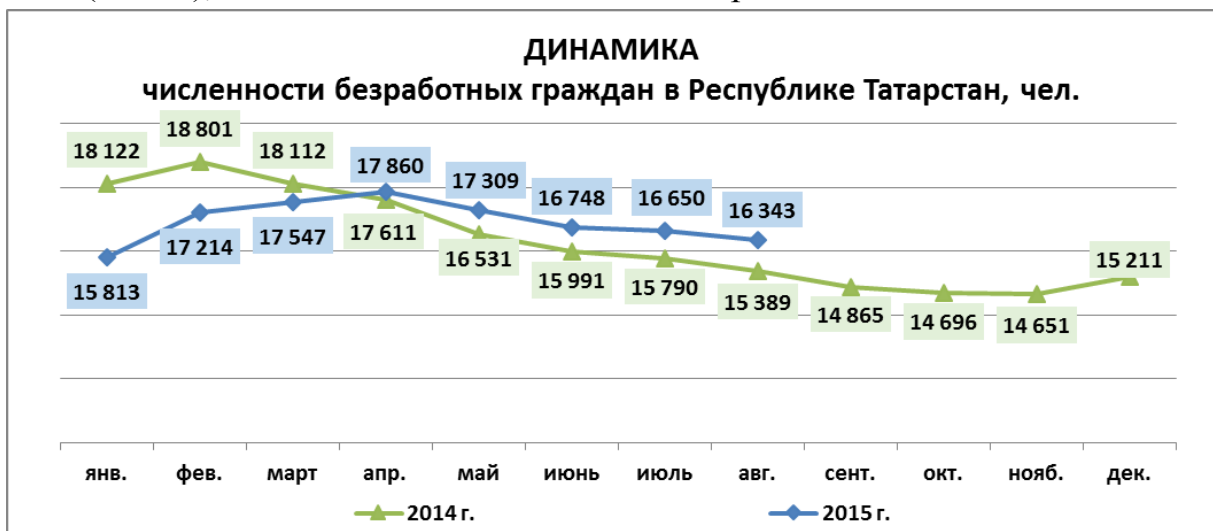


По данным обследований, проведенных Татарстанстатом, за отчетный период общая безработица возросла и составила 3,9% (на 01.09.2014 – 3,3%).



По данным Росстата уровни общей безработицы в целом по Российской Федерации и по Приволжскому федеральному округу выше республиканского значения – в среднем за июнь-август 2015 г. составили 5,3% и 4,6%, соответственно.

По данным Министерства труда, занятости и социальной защиты Республики Татарстан за январь-август 2015 года в органы службы занятости обратилось по различным вопросам 123,2 тыс. человек, что на 14% больше по сравнению с в аналогичным периодом прошлого года. В том числе принято на учет в качестве ищущих работу – 58,5 тыс. человек. Трудоустроено – 37,4 тыс. человек (63,9%), в том числе 18 тыс. незанятых граждан.



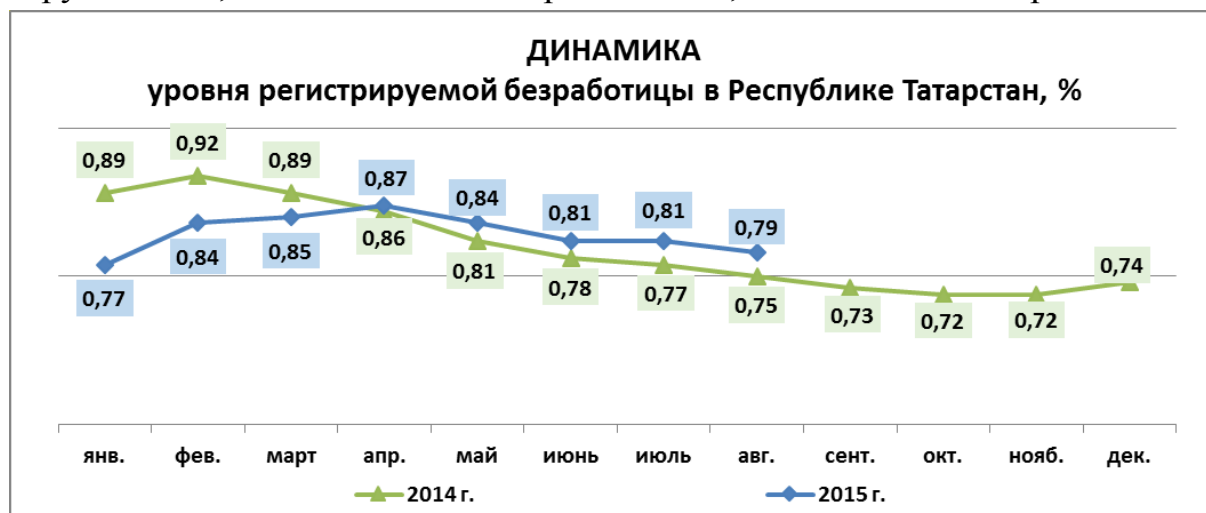
На 1 сентября 2015 года на учете в государственных учреждениях службы занятости населения состояло 18 452 незанятых гражданина, из них статус безработного получили 16 343 человека (на 01.09.2014 – 15 389 чел.). Назначено пособие 13,6 тыс. безработных граждан (83,4% от численности безработных).

**В составе безработных на 1 сентября 2015 года:**

- доля женщин составила 61% (на 01.09.2014 – 61,6%);
- доля молодежи в возрасте 16-29 лет – 22,7% (на 01.09.2014 – 20,4%);
- доля граждан, уволившихся по собственному желанию, уменьшилась на 0,3 п.п. относительно прошлого месяца и составила 62,5% (на 01.09.2014 – 62,4%);

- доля граждан, уволенных в связи с ликвидацией организации, составила 16,8% (на 01.09.2014 – 16,9%);
- граждане предпенсионного возраста – 10,6% (на 01.09.2014 – 12,3%);
- инвалиды – 11,5% (на 01.09.2015 – 14,9%).

**Уровень регистрируемой безработицы** составил 0,79% (на 01.09.2014 – 0,75%). По муниципальным образованиям республики уровень безработицы варьируется от 0,24% в Лаишевском районе до 1,37% в Сабинском районе.



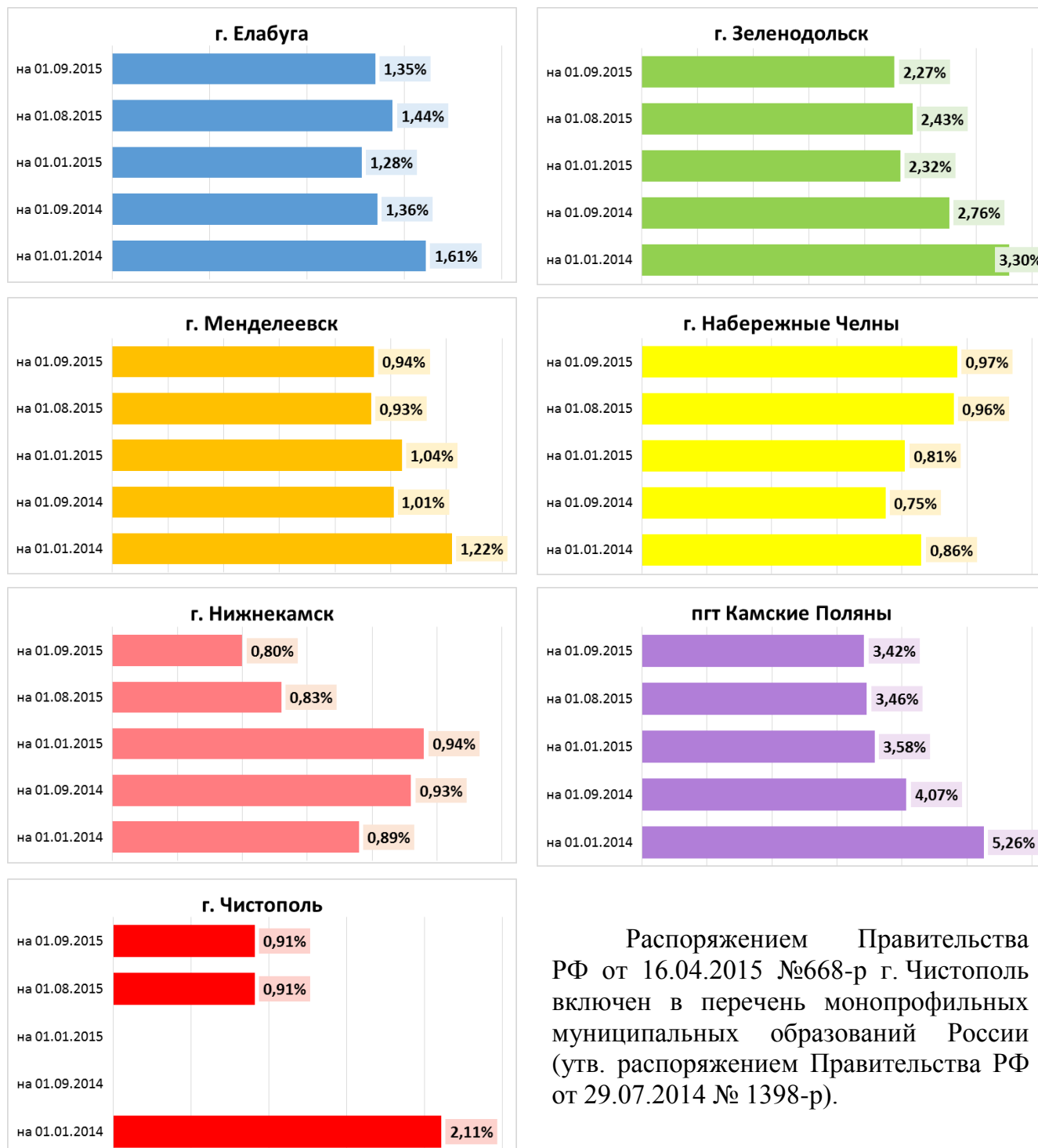
Заявленное работодателями **число вакансий** составило 37 206 единиц. Уменьшение количества вакансий (с 49 201 ед. на 01.10.2014) и увеличение численности незанятых граждан привели к росту напряженности на рынке труда.



**Коэффициент напряженности на рынке труда** – нагрузка незанятых трудовой деятельностью граждан, состоящих на учете в государственных учреждениях службы занятости, к заявленной организациями потребности в работниках – составил, по расчетам, 0,5 человека на одну заявленную вакансию (на 01.09.2014 – 0,4 чел./вак.). **Средняя продолжительность безработицы** составила 5,38 месяца (на 01.09.2014 – 5,62 мес.).

В монопрофильных населенных пунктах Республики Татарстан по данным на 1 сентября 2015 года в основном наблюдается уменьшение уровня регистрируемой безработицы: в г. Зеленодольске – на 0,16 п.п., г. Елабуге – на 0,09 п.п., пгт Камские Поляны – на 0,04 п.п., г. Нижнекамске – на 0,03 п.п. В г. Чистополе – без изменений. В г. Менделеевске и г. Набережных Челнах отмечен рост на 0,01 п.п.

### ДИНАМИКА уровня регистрируемой безработицы в монопрофильных населенных пунктах РТ, %



Распоряжением Правительства РФ от 16.04.2015 №668-р г. Чистополь включен в перечень монопрофильных муниципальных образований России (утв. распоряжением Правительства РФ от 29.07.2014 № 1398-р).

**По данным мониторинга, проводимого Министерством труда, занятости и социальной защиты РТ** в соответствии с приказом Министерства труда и социальной защиты РФ от 30.12.2014 №1207, на 09.09.2015 численность предполагаемых к увольнению в сентябре-декабре 2015 года работников составила 1 604 человека, с начала 2015 года уже уволены 6 082 человека.

**В демографической ситуации** Республики Татарстан в январе-августе т.г., по предварительным данным, сохранилась позитивная тенденция – превышение числа родившихся над числом умерших. Естественный прирост населения составил 5 640 человек, однако это на 866 человек меньше, чем в аналогичном периоде 2014 г. В абсолютном выражении число родившихся сократилось на 470 человек, число умерших возросло на 396 человек.

Коэффициент естественного прироста в расчете на 1 000 человек населения составил 2,2‰, в аналогичном периоде прошлого года – 2,6‰.

В январе-июле 2015 г. **миграционный прирост** населения в республике составил 1 774 человека, что на 2 044 человека (в 2,2 раза) меньше, чем в аналогичном периоде прошлого года. Сокращение миграционного прироста обусловлено уменьшением числа прибытий из других регионов России и увеличением числа выбытий в них.

Во внешней миграции большая часть прибывших – жители других регионов России (15 287 чел., миграционный прирост – 529 человек, что в 4,7 раза меньше значения данного показателя в январе-июле 2014 г.). Увеличение количества прибытий в международной миграции на 4,1% (количество прибытий – 4 477 чел.) и количества выбытий на 9,6% (количество выбытий – 3 232 чел.) привели к уменьшению международного миграционного прироста на 7,7% (1 245 чел.).

Внутриреспубликанская миграция (число мигрантов, переселяющихся в пределах республики) составила 33 715 человек, что на 4,4% меньше по сравнению с аналогичным периодом 2014 г.