

Федерация профсоюзов Республики Татарстан



Аналитическая записка
КРАТКИЙ АНАЛИЗ
ситуации на рынке труда
Республики Татарстан
на 1 декабря 2014 года

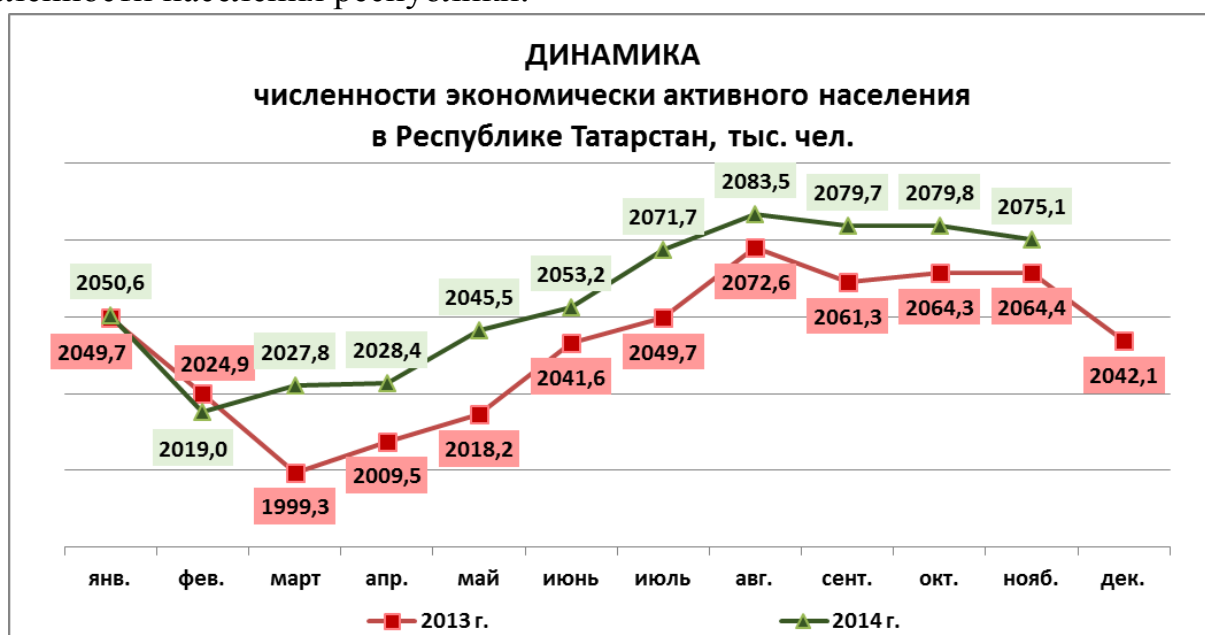


Казань, 2014 г.

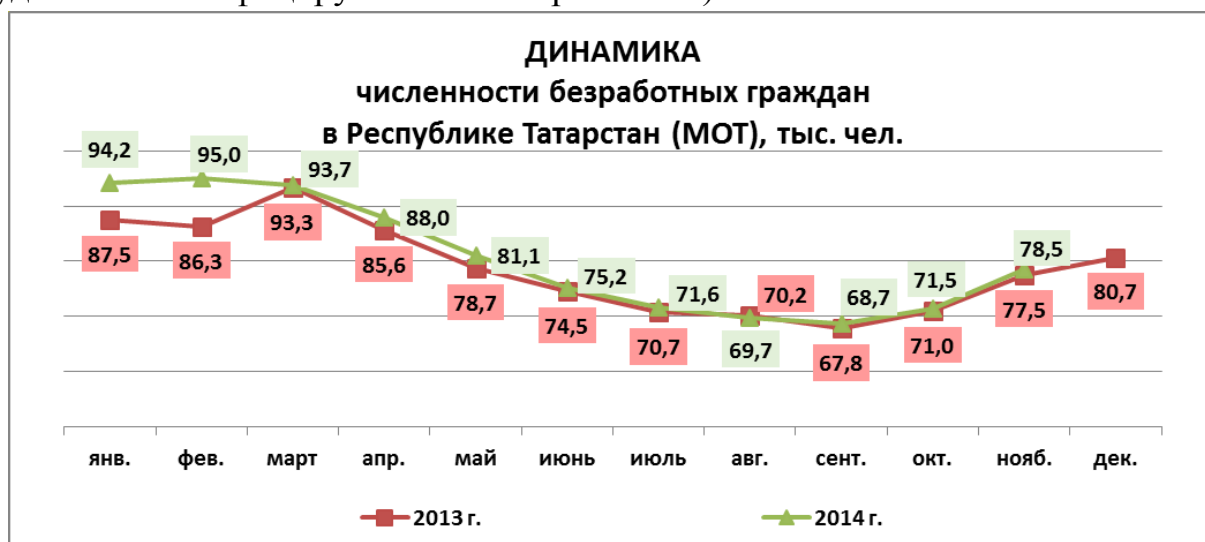
Краткий анализ ситуации на рынке труда Республики Татарстан по состоянию на 1 декабря 2014 года

БЕЗРАБОТИЦА И СОСТАВ БЕЗРАБОТНЫХ

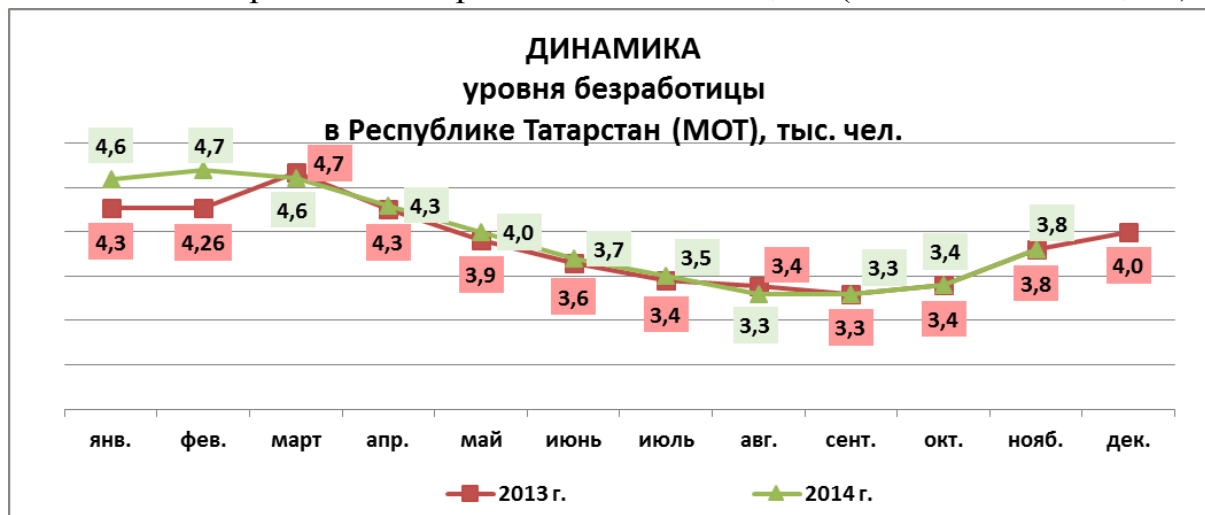
По данным Татарстанстата численность экономически активного населения в возрасте от 15 до 72 лет в среднем за сентябрь-ноябрь 2014 г. (отчетный период), по итогам выборочного обследования населения по проблемам занятости, составила 2 075,1 тыс. человек, или 54,1% от общей численности населения республики.



В численности экономически активного населения 1 996,6 тыс. человек (96,2% от экономически активного населения) были заняты в экономике и 78,5 тыс. человек (3,8%; в январе-ноябре, по оценке, 3,9%) не имели занятия, но активно его искали (в соответствии с методологией Международной Организации Труда они классифицируются как безработные).



По данным обследований, проведенных Татарстанстатом, в отчетном периоде общая безработица возросла и составила 3,8% (на 01.12.2013 – 3,8%).



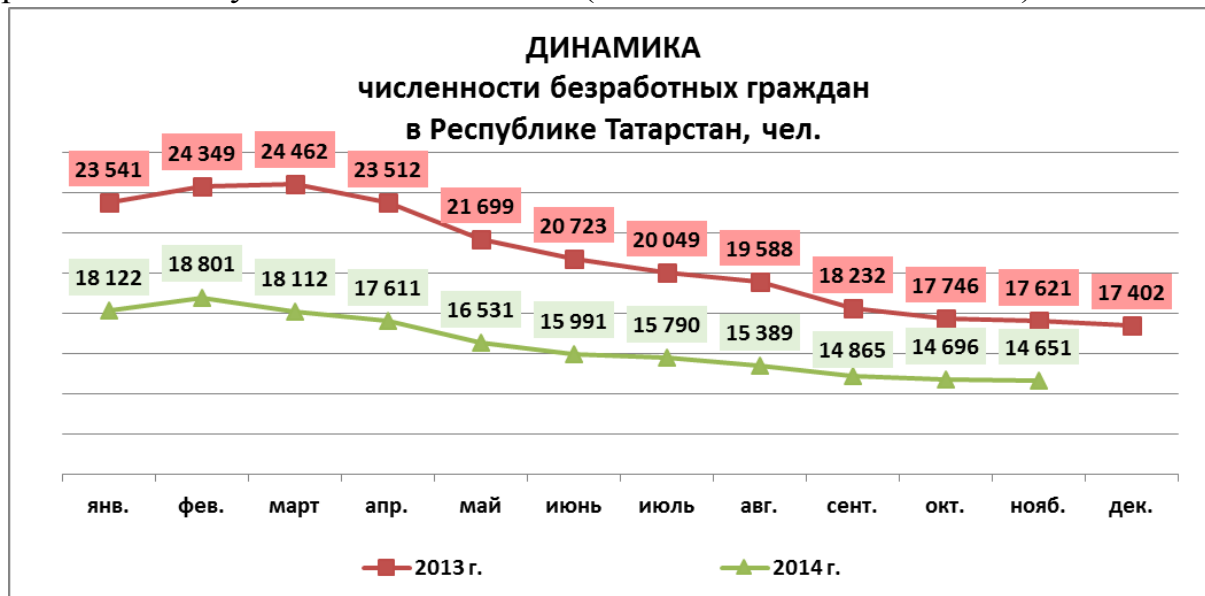
По данным Росстата уровни общей безработицы в целом по Российской Федерации и по Приволжскому федеральному округу выше республиканского значения – и в среднем за сентябрь-ноябрь 2014г. составили 5,1% и 4,4%, соответственно.

По данным мониторинга проводимого Министерством труда, занятости и социальной защиты Республики Татарстан по состоянию на 17.12.2014:

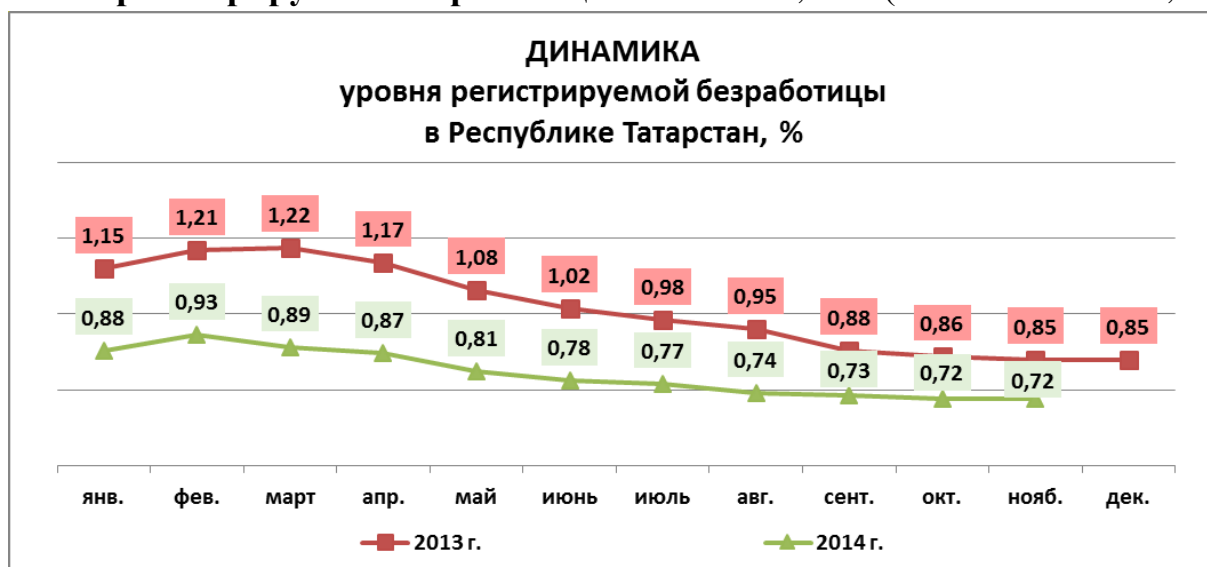
- численность работающих в режиме неполного рабочего времени составила 11,8 тыс. человек;
- с начала высвобождения (01.01.2014) численность предполагаемых к увольнению работников составила свыше 9,9 тыс. человек, из которых уволено 7,5 тыс. человек.

За январь-ноябрь 2014г. в органы службы занятости обратилось по различным вопросам 164,4 тыс. человек, в том числе принято на учет в качестве ищущих работу – 71,9 тыс. человек. Трудоустроено – 45,3 тыс. человек (63%).

На 1 декабря 2014г. на учете в государственных учреждениях службы занятости населения состояло 16 877 незанятых гражданина, из них статус безработного получили 14 651 человек (на 01.12.2013 – 17 621 чел.).



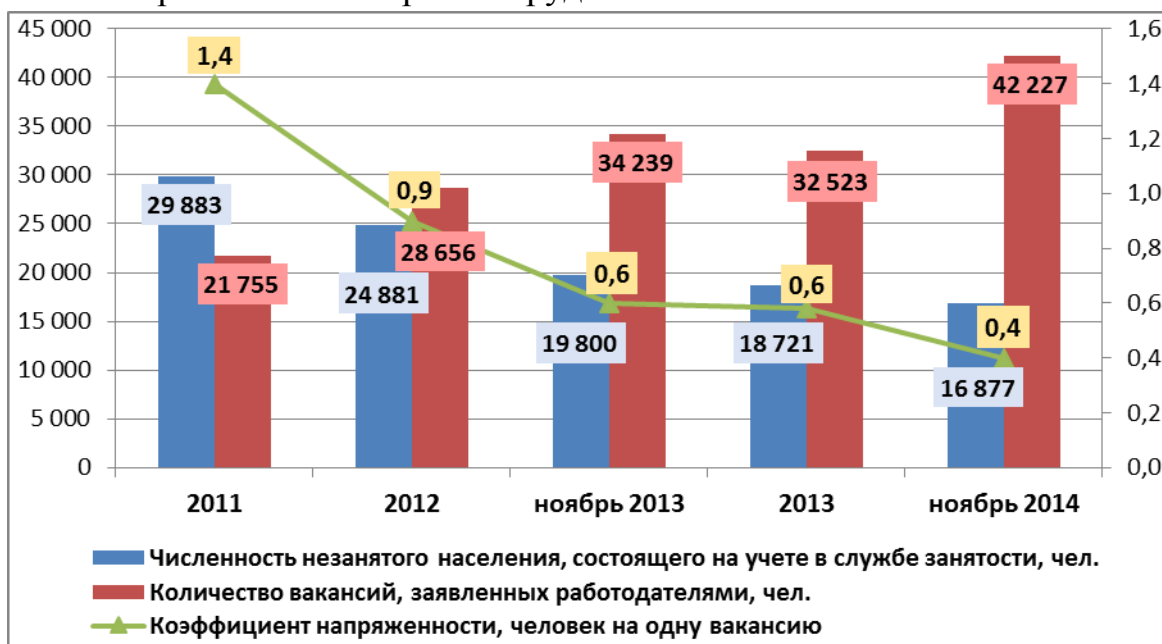
Уровень регистрируемой безработицы составил 0,72% (на 01.12.2013 – 0,85%).



В составе безработных на 1 декабря 2014 года:

- ✓ доля женщин уменьшилась с 62,5% в октябре до 61,5% в ноябре 2014г. (на 01.12.2013 – 62,3%);
- ✓ доля молодежи в возрасте 16-29 лет уменьшилась на 0,4 процентных пункта (п.п.) относительно прошлого периода и составила 20,4% в отчетном периоде (на 01.11.2014 – 20,8%, на 01.12.2013 – 20,3%);
- ✓ доля граждан, уволившихся по собственному желанию, возросла относительно октября 2014г. на 1,1 п.п. и составила 63,9% (на 01.11.2014, 01.12.2013 – 62,8%);
- ✓ доля граждан, уволенных в связи с ликвидацией организации, уменьшилась на 1,0 п.п. относительно предыдущего месяца и составила 16,1% (на 01.11.2014 – 17,1%, на 01.12.2013 – 15,6%).

Заявленное работодателями **число вакансий** составило 42 227 единиц. Увеличение количества вакансий (с 32 523 единиц на 01.01.2014) привело к снижению напряженности на рынке труда.



Коэффициент напряженности на рынке труда – нагрузка незанятых трудовой деятельностью граждан, состоящих на учете в государственных учреждениях службы занятости, к заявленной предприятиями и организациями потребности в работниках – составил, по расчетам, 0,4 человека на одну заявленную вакансию (на 01.01.2014 – 0,6 чел./вак., на 01.12.2013 – 0,6 чел./вак.).

Средняя продолжительность безработицы составила 5,4 месяца (на 01.12.2013 – 5,44 мес.).

В демографической ситуации Республики Татарстан в январе-ноябре 2014 года, по предварительным данным, сохранилась позитивная тенденция – превышение числа родившихся над числом умерших. Естественный прирост населения составил 8 861 человек, однако это на 519 человек меньше, чем в аналогичном периоде 2013г. В абсолютном выражении число родившихся сократилось на 36 человек, число умерших выросло на 483.

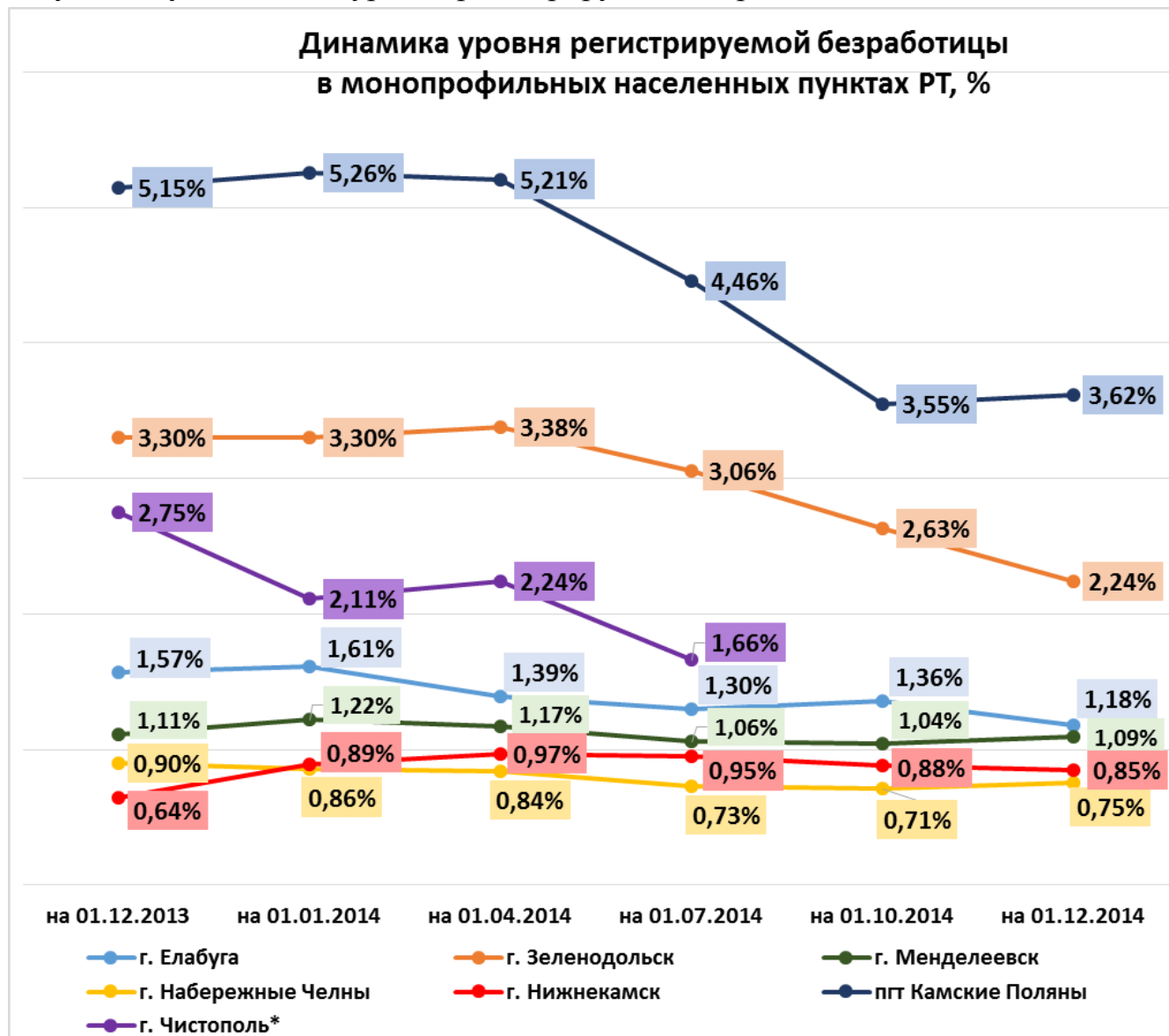
Коэффициент естественного прироста в расчете на 1 000 человек населения составил 2,5‰, в аналогичном периоде прошлого года – 2,7‰.

В январе-октябре 2014г. **миграционный прирост населения** в республике составил 6 344 человек. Во внешней миграции большая часть прибывших – жители других регионов России (миграционный прирост – 4 523 чел.). Сохраняется тенденция уменьшения международного миграционного прироста – в результате увеличения в 2,3 раза числа выбытий иностранных граждан (прибытий – в 1,3 раза) по сравнению с январем-октябрем 2013г. международный миграционный прирост уменьшился в 1,6 раза. Внутриреспубликанская миграция (число мигрантов, переселяющихся в пределах республики) составила 55 826 человек и увеличилась на 6,8% по сравнению с аналогичным периодом 2013г.

БЕЗРАБОТИЦА В МОНОПРОФИЛЬНЫХ НАСЕЛЕННЫХ ПУНКТАХ РТ

По данным на 01.12.2014 наблюдается увеличение уровня регистрируемой безработицы в городах Менделеевск – рост с августа на 1,1 п.п. (с 0,98% на 01.08.2014 до 1,09% в отчетном периоде), Набережные Челны – рост с октября на 0,4 п.п. (с 0,71% до 0,75%).

В остальных моногородах РТ с начала года прослеживается стабильная ситуация – уменьшение уровня регистрируемой безработицы.



*Распоряжением Правительства РФ от 29.07.2014 №1398-р исключен из перечня моногородов