

Федерация профсоюзов Республики Татарстан



Аналитическая записка

# КРАТКИЙ АНАЛИЗ ситуации на рынке труда Республики Татарстан

на 1 октября 2014 года

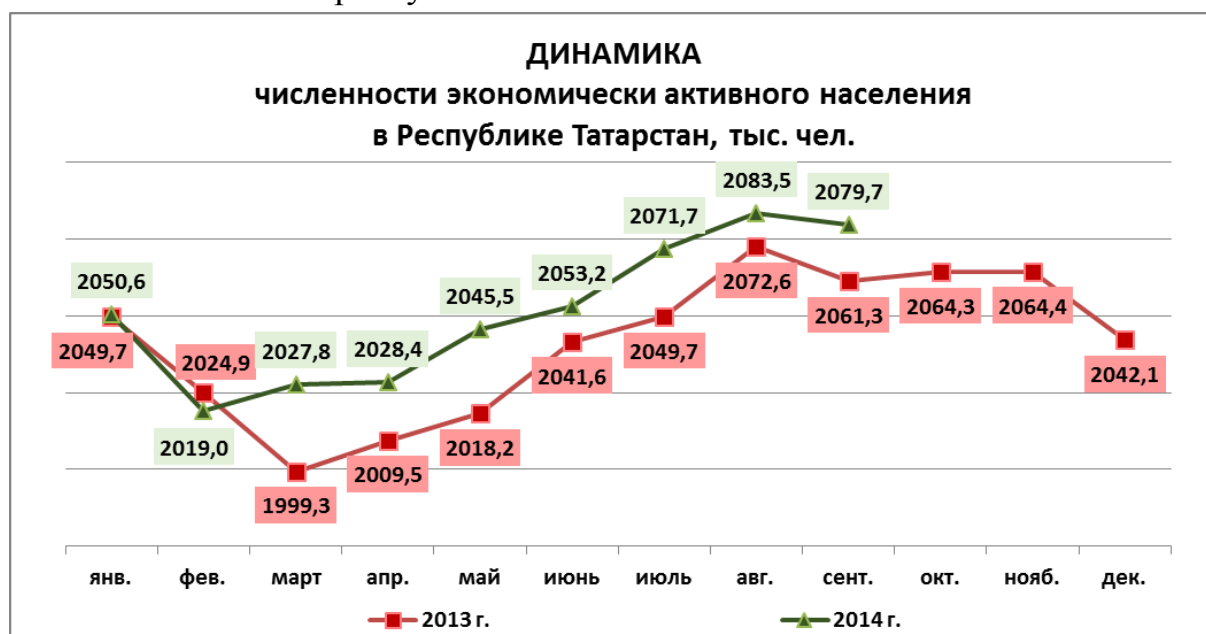


Казань, 2014 г.

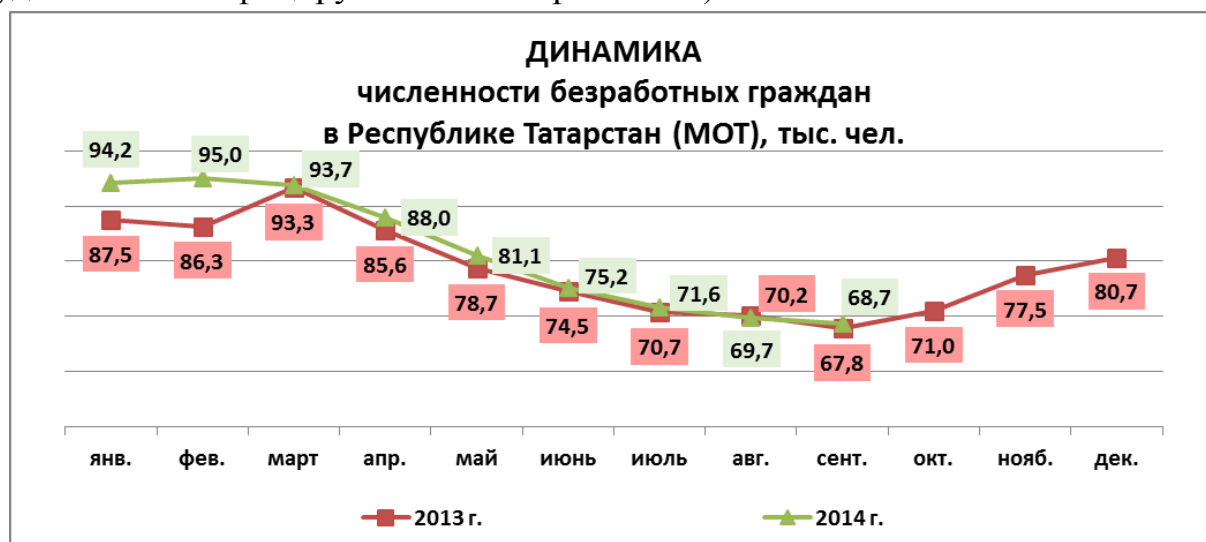
## Краткий анализ ситуации на рынке труда Республики Татарстан по состоянию на 1 октября 2014 года

### БЕЗРАБОТИЦА И СОСТАВ БЕЗРАБОТНЫХ

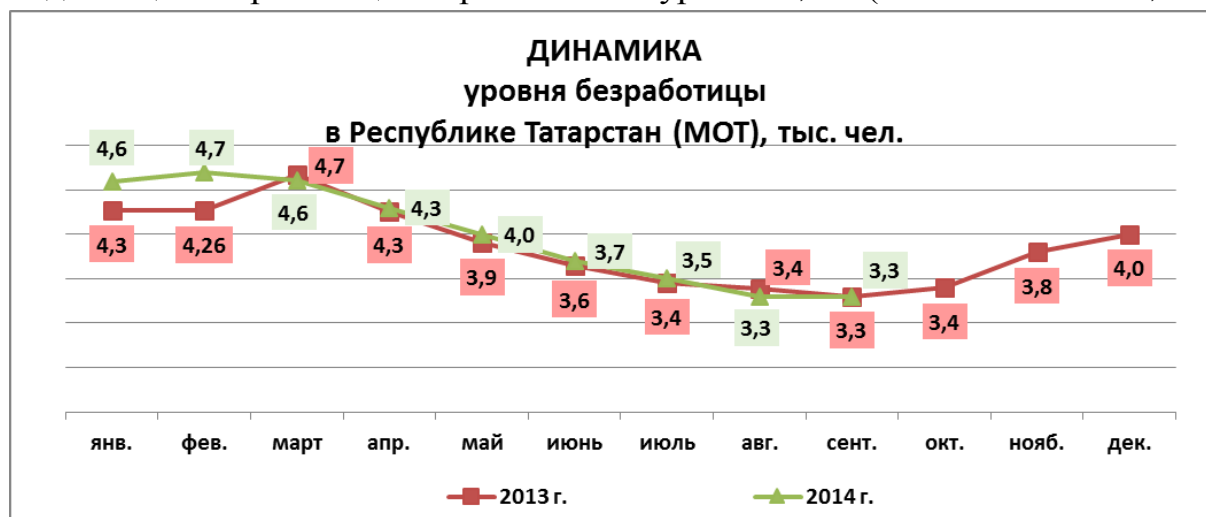
По данным Татарстанстата численность экономически активного населения в возрасте от 15 до 72 лет в среднем за июль-сентябрь 2014 г. (отчетный период), по итогам выборочного обследования населения по проблемам занятости, составила 2 079,7 тыс. человек, или 54,2% от общей численности населения республики.



В численности экономически активного населения 2 011,0 тыс. человек (96,7% от экономически активного населения) были заняты в экономике и 68,7 тыс. человек (3,3%; в январе-сентябре, по оценке, 3,9%) не имели занятия, но активно его искали (в соответствии с методологией Международной Организации Труда они классифицируются как безработные).



По данным обследований, проведенных Татарстанстатом, в отчетном периоде общая безработица сохранилась на уровне 3,3% (на 01.10.2013 – 3,3%).



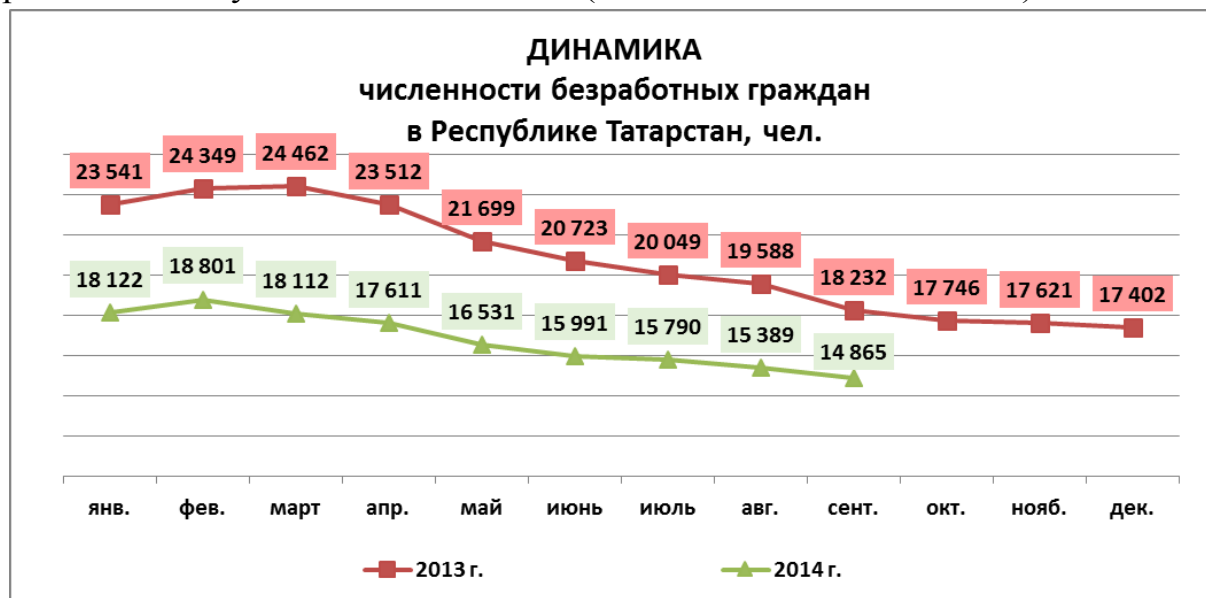
По данным Росстата уровни общей безработицы в целом по Российской Федерации и по Приволжскому федеральному округу выше республиканского значения – и в среднем за III-ий квартал 2014г. составили 4,9% и 4,2%, соответственно.

По данным мониторинга проводимого Министерством труда, занятости и социальной защиты Республики Татарстан по состоянию на 15.10.2014:

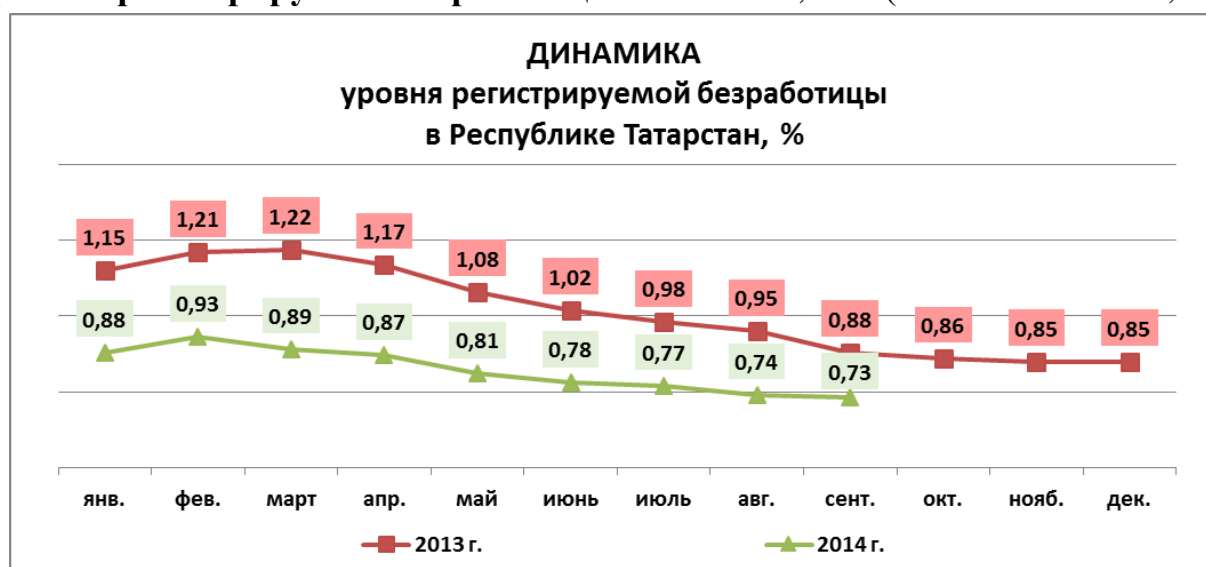
- численность работающих в режиме неполного рабочего времени составила 22,4 тыс. человек;
- с начала высвобождения (01.01.2014) уволено 6,8 тыс. человек, численность работников, предполагаемых к увольнению, составила свыше 7,9 тыс. человек.

За январь-сентябрь 2014г. в органы службы занятости обратилось по различным вопросам 125,6 тыс. человек, в том числе принято на учет в качестве ищущих работу – 61,9 тыс. человек.

На 1 октября 2014г. на учете в государственных учреждениях службы занятости населения состояло 17 603 незанятых гражданина, из них статус безработного получили 14 865 человек (на 01.10.2013 – 18 232 чел.).



Уровень регистрируемой безработицы составил 0,73% (на 01.10.2013 – 0,88%).

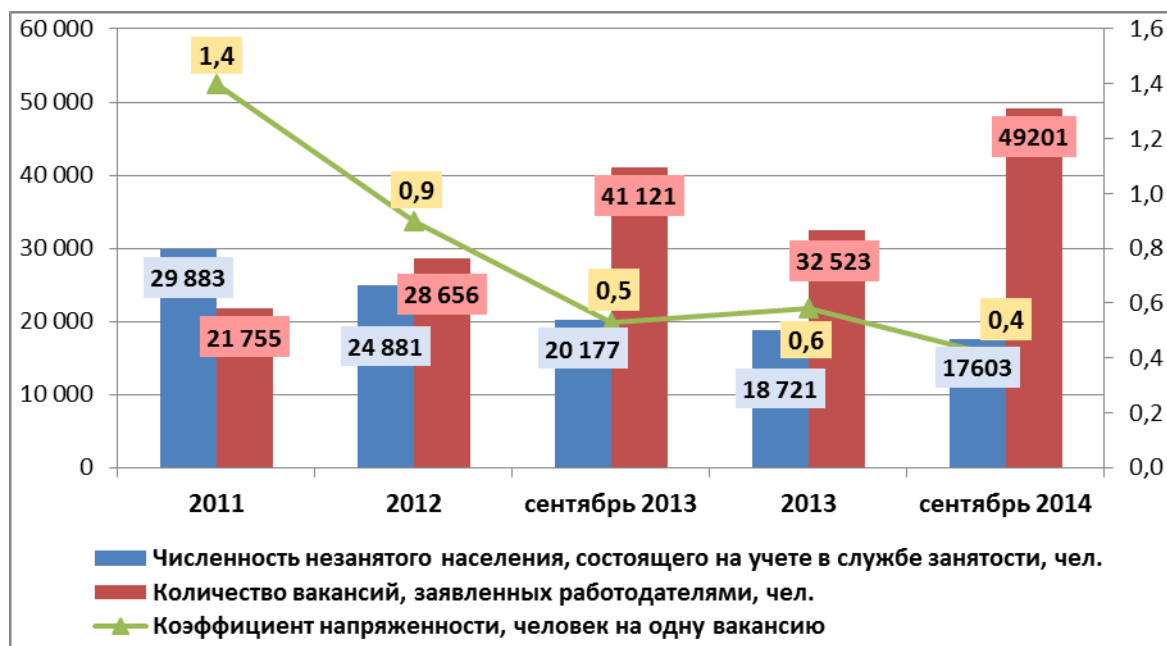


**В составе безработных на 1 октября 2014 года:**

- ✓ доля женщин возросла с 58,6% в марте 2014г. до 61,8% в сентябре 2014г. (на 01.10.2013 – 62,3%);
- ✓ доля молодежи в возрасте 16-29 лет увеличилась с 19,6% в июне до 20,5% в отчетном периоде (на 01.10.2013 – 20,6%);
- ✓ доля граждан со средним профессиональным образованием продолжает расти: с 20,7% в начале 2014г. до 33,4% в сентябре;
- ✓ доля граждан с высшим профессиональным образованием остается высокой и составляет 30,9% (на 01.01.2014 – 28,5%);
- ✓ доля граждан с начальным профессиональным образованием уменьшается: с 18,4% в начале года до 6,0% в сентябре;
- ✓ доля граждан, уволившихся по собственному желанию, составляет 62,0% (на 01.10.2013 – 60,3%);
- ✓ доля граждан, уволенных в связи с ликвидацией организации, увеличилась относительно прошлого месяца (16,9%), составив 17,3% (на 01.10.2013 – 18,1%).

Заявленное работодателями **число вакансий** составило 49 201 единицу. Увеличение количества вакансий (с 32 523 единиц на 01.01.2014) привело к снижению напряженности на рынке труда.

Коэффициент напряженности на рынке труда – нагрузка незанятых трудовой деятельностью граждан, состоящих на учете в государственных учреждениях службы занятости, к заявленной предприятиями и организациями потребности в работниках – составил, по расчетам, 0,4 человека на одну заявленную вакансию (на 01.01.2014 – 0,6 чел./вак., на 01.10.2013 – 0,5 чел./вак.).



Средняя продолжительность безработицы составила 5,6 месяца (на 01.10.2013 – 5,64 мес.).

**В демографической ситуации** Республики Татарстан в январе-сентябре 2014 года, по предварительным данным, сохранилась позитивная тенденция – превышение числа родившихся над числом умерших. Естественный прирост населения составил 7 584 человека, что на 117 человек больше, чем в аналогичном периоде 2013г. В абсолютном выражении число родившихся увеличилось на 525 человек, число умерших – на 408.

Коэффициент естественного прироста в расчете на 1 000 человек населения увеличился на 3,8% относительно января-сентября 2013г., составив 2,7‰ (январь-сентябрь 2013г. – 2,6‰).

В январе-августе 2014г. **миграционный прирост населения** в республике составил 4 596 человек. Во внешней миграции большая часть прибывших – жители других регионов России (миграционный прирост – 3 107 чел.). Сохраняется тенденция уменьшения международного миграционного прироста – в результате увеличения в 2,2 раза числа выбытий иностранных граждан (прибытий – в 1,2 раза) по сравнению с январем-августом 2013г. международный миграционный прирост уменьшился в 1,7 раза. Внутриреспубликанская миграция (число мигрантов, переселяющихся в пределах республики) составила 41 065 человек и увеличилась на 3,7% по сравнению с аналогичным периодом 2013г.

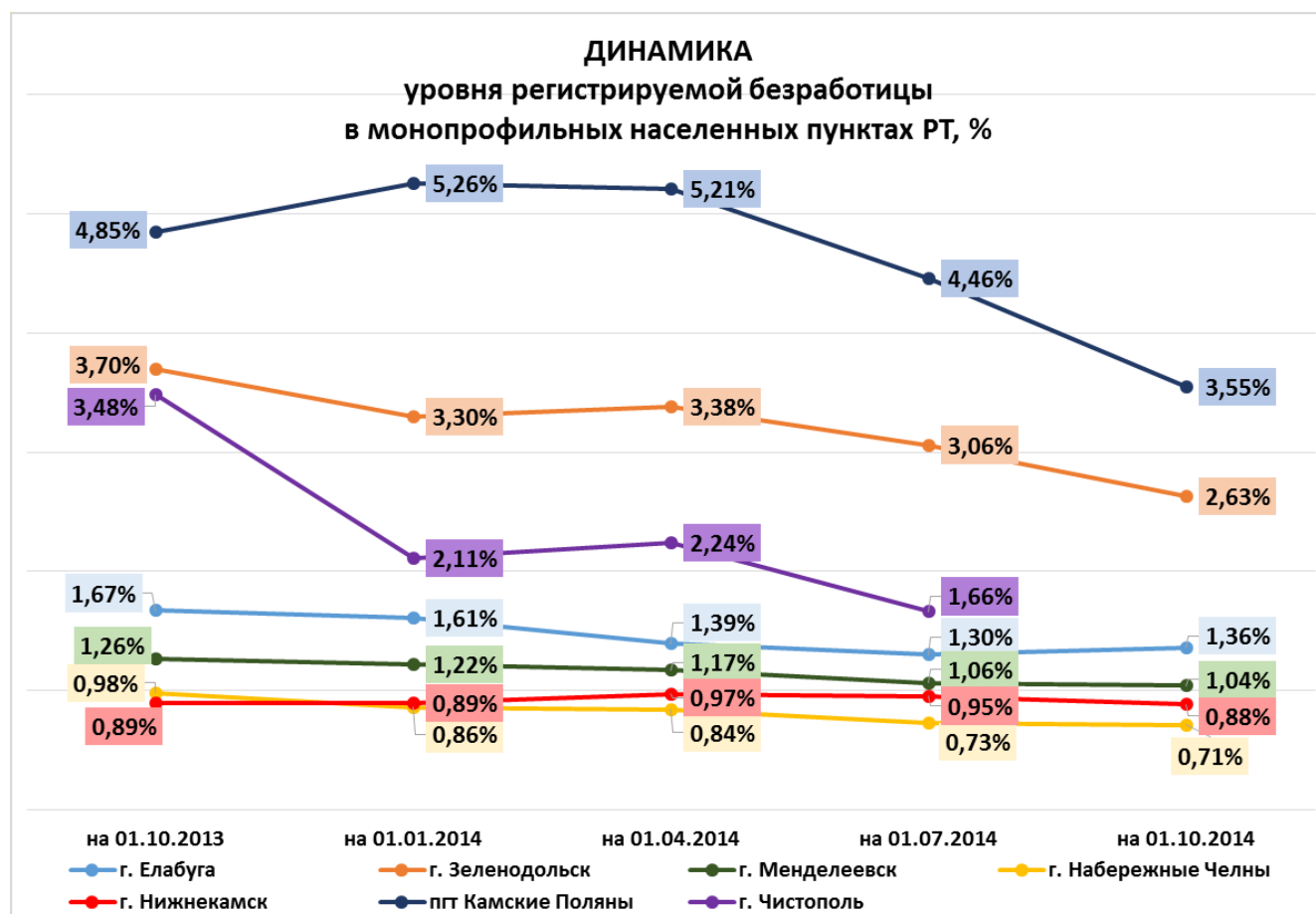


## БЕЗРАБОТИЦА В МОНОПРОФИЛЬНЫХ НАСЕЛЕННЫХ ПУНКТАХ РТ

Распоряжением Правительства Российской Федерации (далее - РФ) от 29.07.2014 №1398-р утвержден перечень монопрофильных муниципальных образований РФ (моногородов), который составлен исходя из критериев, определенных Правительством РФ (постановление от 29.07.2014 №709). Согласно данному перечню в Республике Татарстан определены следующие моногорода: г. Елабуга, г. Зеленодольск, г. Менделеевск, г. Набережные Челны, г. Нижнекамск, пгт. Камские Поляны; г. Чистополь из перечня исключен.

По данным на 1 октября 2014г.:

- в г. Елабуге регистрируемая безработица сохранилась на уровне прошлого месяца, составив 1,36%, – рост безработицы на 0,06 п.п. относительно значения на 01.07.2014 (1,30%);
- в г. Менделеевске наблюдается рост уровня регистрируемой безработицы на 0,6 п.п. относительно значения на 01.08.2014 (0,98%);
- в г. Набережных Челнах в августе т.г. был отмечен рост безработицы на 0,3 п.п. относительно значения на 01.08.2014 (0,72%), однако в сентябре текущего года уровень регистрируемой безработицы снизился и составил 0,71%;
- в остальных монопрофильных населенных пунктах республики прослеживается стабильная ситуация: уменьшение численности безработных и уровня регистрируемой безработицы.



## Общая ситуация на рынке труда монопрофильных населенных пунктов РТ

| Наименование населенного пункта            | Численность населения на начало года | Численность экономически активного населения | Численность занятого населения | Численность безработных граждан, состоящих на регистрационном учете в ЦЗН* | Количество вакансий, заявленных работодателями в ЦЗН* | Уровень регистрируемой безработицы |
|--|--------------------------------------|--|--------------------------------|--|---|------------------------------------|
|  | тыс. чел.                            | тыс. чел.                                    | тыс. чел.                      | чел.   | ед.   | %                                  |
| <b>по состоянию на 1 октября 2014 года</b> |                                      |  |                                |  |   |                                    |
| <b>Республика Татарстан, в том числе:</b>  | 3 838,23                             | 2 042,1                                      | 1 956,4                        | 14 865   | 49 201  | 0,73                               |
| г. Елабуга                                 | 72,435                               | 35,0   | 33,2                           | 478  | 4 074   | 1,36                               |
| г. Зеленодольск                            | 98,12                                | 25,2   | 24,0                           | 665  | 1 340   | 2,63                               |
| г. Менделеевск                             | 22,131                               | 10,0   | 9,5                            | 104  | 1 311   | 1,04                               |
| г. Набережные Челны                        | 522,048                              | 270,6  | 259,3                          | 1 933  | 5 544   | 0,71                               |
| г. Нижнекамск                              | 235,706                              | 139,7  | 134,0                          | 1 234  | 2 498   | 0,88                               |
| п.г.т. Камские Поляны                      | 15,774                               | 8,0  | 7,0                            | 284  | 304   | 3,55                               |

ЦЗН\* - центры занятости населения

## ИНФОРМАЦИЯ

### об итогах выполнения Государственной программы «Содействие занятости населения РТ на 2014-2020 гг.».

По данным Министерства труда, занятости и социальной защиты Республики Татарстан за январь-июнь 2014 года основная часть показателей (8 из 11) Государственной программы «Содействие занятости населения Республики Татарстан на 2014–2020 годы» по численности участников выполнена более чем на 50% от плановых значений 2014 года. Однако по объемам финансирования за счет средств бюджета республики на данные цели израсходовано менее 40% от плановых значений, причем на реализацию 6 мероприятий (из 11) – менее 20%.

По итогам первого полугодия 2014 года профессиональное обучение и дополнительное профессиональное образование получили 20,3% (3854 чел.) от среднегодовой численности зарегистрированных безработных, что на 0,3 процентных пункта больше планового показателя. В то же время следует отметить, что данное выполнение обусловлено снижением плановых показателей на 2014 год относительно уровня 2013 года в 2 раза (2013 г. – план 9000 чел., факт – 8926 чел.). При этом финансирование данных мероприятий составило 17085,8 тыс. рублей или 15,9% от планового годового объема. Таким образом, стоимость обучения одного человека по результатам 1 полугодия т.г. составила **4433 рубля** при плане – **27763 рублей** (годовой объем финансирования - 107720,32 тыс. руб.,

20% от среднегодовой численности зарегистрированных безработных на конец года – 3880 чел. (20% от 19400 чел.)).

Профессиональную ориентацию на 01.07.2014 получили **53107 человек** или 138,8% от численности граждан, обратившихся в центры занятости населения в поисках работы (38258 чел.), что в 3 раза превысило плановый показатель (46%=**17600чел.**/38258чел.). По сравнению с аналогичным периодом прошлого года произошло снижение данного показателя на 27,4% (на 01.07.2013 - **73199 чел.**). Финансирование данного мероприятия составило 1820,2 тыс. рублей (15% от планового годового объема), что значительно отстает от численности участников, хотя эти два показателя должны корреспондировать друг с другом.

Показатель численности участников мероприятия «Организация проведения оплачиваемых работ, временного трудоустройства безработных граждан, испытывающих трудности в поиске работы, безработных граждан в возрасте от 18 до 20 лет, имеющих среднее профессиональное образование и ищущих работу впервые, с оказанием материальной поддержки» к среднегодовой численности зарегистрированных безработных на 01.07.2014 составил 39,8% (7003 чел.), что на 5,2 процентных пункта ниже уровня планового значения (45%). За аналогичный период прошлого года было трудоустроено - 8874 человека. Финансирование – 9562,9 тыс. рублей или 38,9% от планового годового объема (10425 тыс. рублей).

Временно трудоустроены 43 выпускника общеобразовательных организаций и образовательных организаций высшего образования, ищущих работу впервые, с оказанием материальной поддержки, что составляет 14,3% от планового показателя (300 чел.). В 1 полугодии 2013 г. было трудоустроено 45 выпускников. Финансирование данного мероприятия составило 62,8 тыс. рублей или 12,2% от планового объема (513,8 тыс. рублей).



## МОНИТОРИНГ РЕАЛИЗАЦИИ Программы содействия занятости населения Республики Татарстан

| № п/п  | Мероприятие   | Контрольные показатели на 2014 год                              |                                  | Фактическое исполнение 1 полугодие 2014 |                                  | % исполнения                 |                      |
|--------|---|---|----------------------------------|---|----------------------------------|------------------------------|----------------------|
|        |   | Численность участников, чел.                                    | Средства бюджета РТ, тыс. рублей | Численность участников, чел.            | Средства бюджета РТ, тыс. рублей | По численности участников, % | По финансированию, % |
| 2.1.   | Организация и проведение ярмарок вакансий и учебных рабочих мест, в т.ч. специализированных   | 255   | 4141,2                           | 167                                     | 942,6                            | 65,5                         | 22,8                 |
| 2.2.   | Организация проведения оплачиваемых общественных работ, временного трудоустройства безработных граждан, испытывающих трудности в поиске работы, безработных граждан в возрасте от 18 до 20 лет, имеющих среднее проф. образование и ищущих работу впервые, с оказанием мат. поддержки, <b>в том числе:</b>  | 45% от среднегодовой численности зарегистрированных безработных | 24552,91                         | 39,8                                    | 9562,9                           | 88,4                         | 38,9                 |
| 2.2.1. | Организация проведения оплачиваемых общественных работ для безработных граждан  |   | 22331,86                         |   | 8811,4                           |                              | 39,5                 |
| 2.2.2. | Организация временного трудоустройства безработных граждан, испытывающих трудности в поиске работы  |   | 1879,35                          |   | 684,8                            |                              | 36,4                 |
| 2.2.3. | Организация временного трудоустройства безработных граждан в возрасте 18-20 лет, имеющих среднее проф. образование и ищущих работу впервые  |   | 341,7                            |   | 66,7                             |                              | 19,5                 |
| 2.3.   | Организация временного трудоустройства безработных граждан из числа выпускников общеобразовательных организаций и образовательных организаций высшего образования, ищущих работу впервые, с оказанием материальной поддержки  | 300   | 513,8                            | 43                                      | 62,80                            | 14,3                         | 12,2                 |
| 2.4.   | Организация временного трудоустройства несовершеннолетних граждан в возрасте от 14 до 18 лет, с оказанием материальной поддержки  | 15% от численности граждан РТ в возрасте 14-18                  | 25456,6                          | 8,3                                     | 3081,80                          | 55,3                         | 12,1                 |
| 2.5.   | Организация содействия безработным гражданам в переезде и безработным гражданам и членам их семей в переселении в другую местность для трудоустройства по направлению ЦЗН*  | 90  | 1305,8                           | 42                                      | 174,3                            | 46,7                         | 13,3                 |
| 2.6.   | Оказание комплексной услуги «Введение в профессию», сочетающей профориентацию и основы профессиональной подготовки по рабочим профессиям для школьников   | 100   | 1200,0                           | 43                                      | 62,8                             | 43,0                         | 5,2                  |
| 2.7.   | Организация профессиональной ориентации граждан в целях выбора сферы деятельности (профессии), трудоустройства, профессионального обучения и получения дополнительного профессионального образования, в т.ч. учащихся образовательных учреждений  | 46% от численности граждан, обратившихся в ЦЗН в поисках работы | 12101,25                         | 138,8                                   | 1820,2                           | 301,7                        | 15,0                 |
| 2.8.   | Оказание государственной услуги по социальной адаптации безработных граждан на рынке труда в целях получения навыков самостоятельного поиска подходящей работы  | 8506  | 7655,4                           | 4457                                    | 2484,4                           | 52,4                         | 32,5                 |
| 2.9.   | Организация проф. обучения и дополнительного проф. образования безработных граждан в целях повышения конкурентоспособности и дальнейшего трудоустройства, в т.ч. отслуживших срочную службу в армии, уволенных с военной службы и членов их семей, ориентированных на самозанятость, предпринимательство и малый бизнес, лиц призывного возраста по военно-учетным специальностям | 20% от среднегодовой численности зарегистрированных безработных | 107720,32                        | 20,3                                    | 17085,8                          | 101,5                        | 15,9                 |
| 3.1.   | Содействие самозанятости безработных граждан, включая оказание организационно-консультационных услуг, оказание гражданам единовременной фин. помощи при государственной регистрации предпринимательской деятельности, а также единовременной фин. помощи на подготовку документов для соответствующей гос. регистрации  | 641   | 77266,1                          | 375                                     | x                                | 58,5                         | x                    |
| 4.2.   | Организация профессионального обучения и дополнительного профессионального образования женщин, находящихся в отпуске по уходу за ребенком до достижения им возраста трех лет, планирующих возвращение к трудовой деятельности   | 500   | 5000,0                           | 276                                     | x                                | 55,2                         | x                    |

ЦЗН\* - центры содействия занятости населения