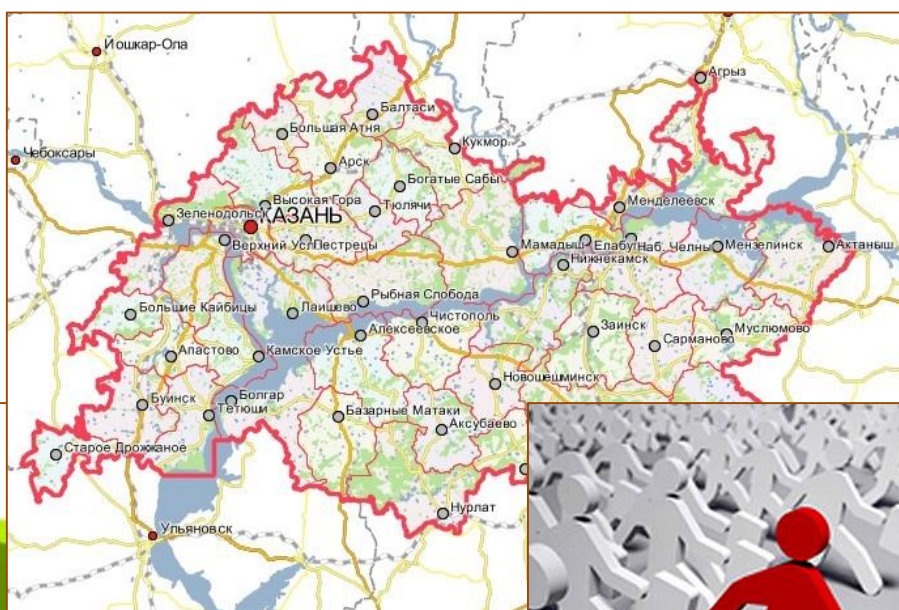




Аналитическая записка
КРАТКИЙ АНАЛИЗ
ситуации на рынке труда
Республики Татарстан
на 1 мая 2014 года

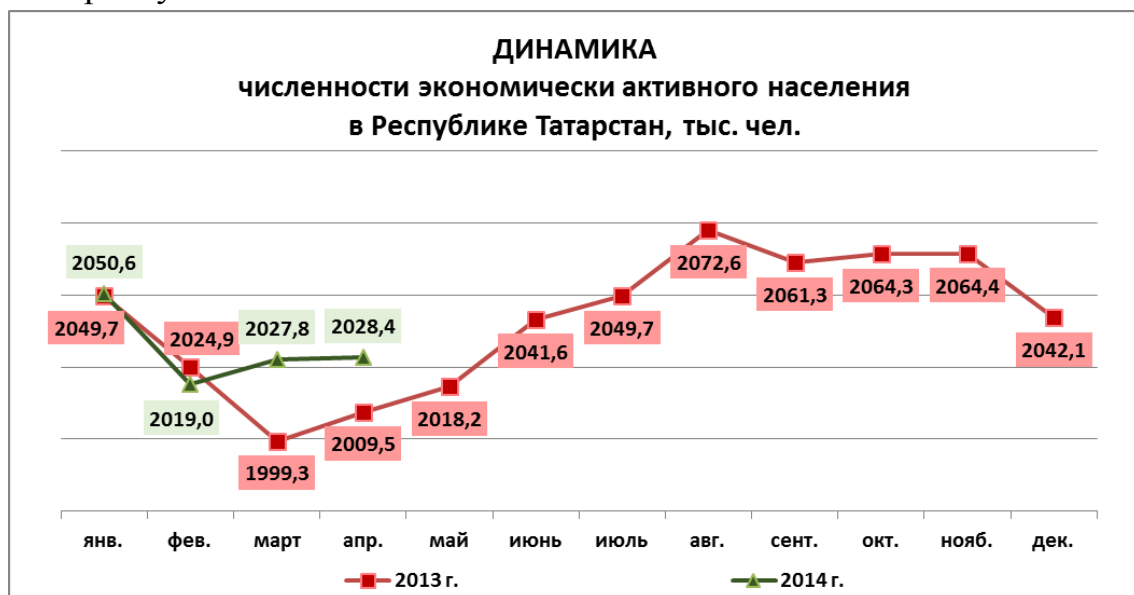


Казань, 2014 г.

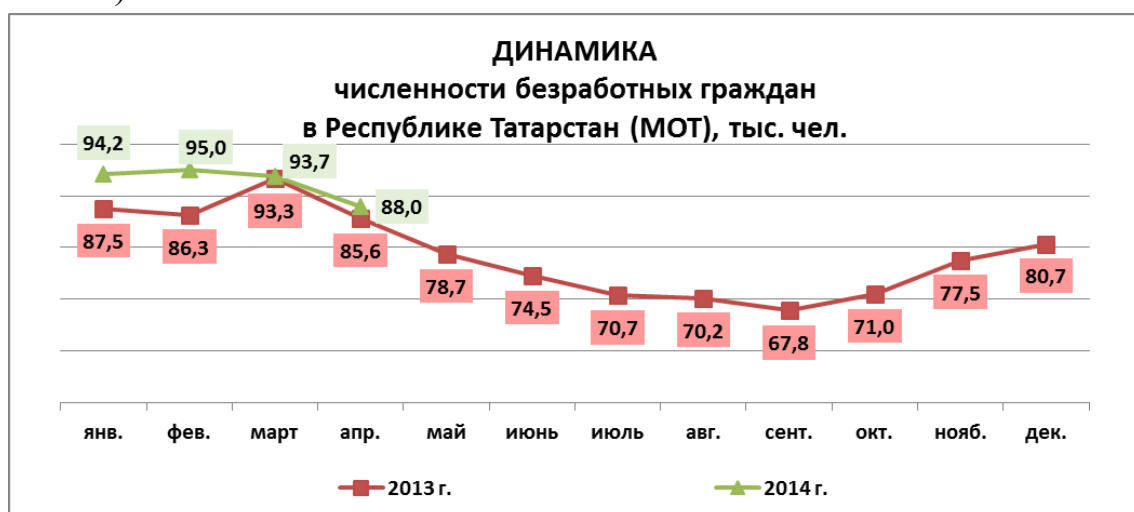
Краткий анализ ситуации на рынке труда Республики Татарстан по состоянию на 1 мая 2014 года

БЕЗРАБОТИЦА И СОСТАВ БЕЗРАБОТНЫХ

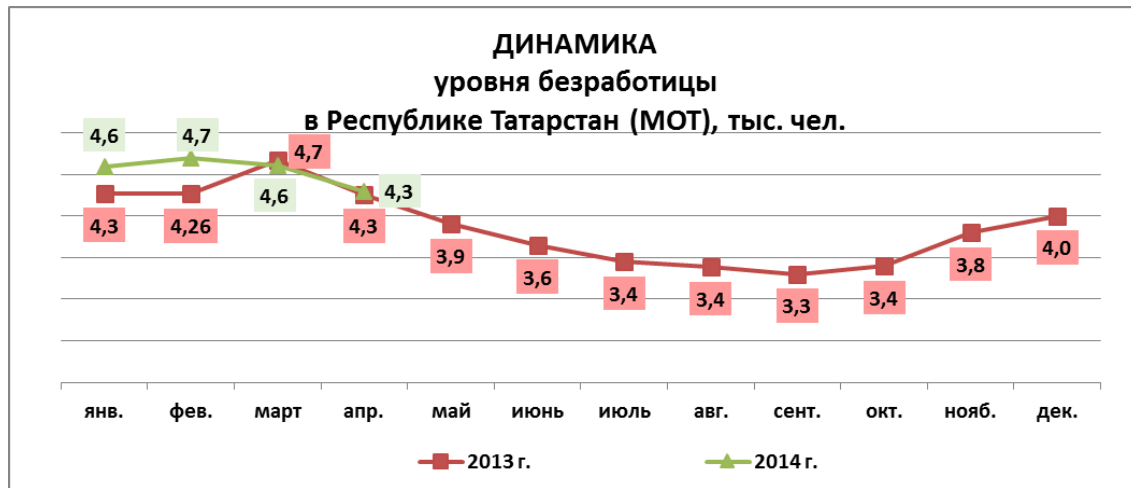
По данным Татарстанстата численность экономически активного населения в возрасте 15-72 лет в среднем за февраль-апрель 2014г. (отчетный период), по итогам выборочного обследования населения по проблемам занятости, составила 2028,4 тыс. человек, или 52,8% от общей численности населения республики.



В численности экономически активного населения 1940,4 тыс. человек (95,7% от экономически активного населения) были заняты в экономике и 88,0 тыс. человек (4,3%) не имели занятия, но активно его искали (в соответствии с методологией Международной Организации Труда они классифицируются как безработные).



По данным обследований, проведенных Татарстанстатом, уровень общей безработицы снизился с 4,6% в январе-марте 2014г. до 4,3% в отчетном периоде (на 01.05.2013 - 4,3%).



По данным Росстата уровень общей безработицы в целом по Российской Федерации и по Приволжскому федеральному округу выше республиканского значения, – и за февраль-апрель 2014г. составил 5,4% и 4,8%, соответственно.

В демографической ситуации республики в отчетном периоде сохранилась позитивная тенденция, наблюдавшаяся с 2013г., – превышение числа родившихся над числом умерших. Коэффициент естественного прироста в расчете на 1 000 человек населения составил 2 244 человек – на уровне прошлого года, что обусловлено незначительным ростом коэффициентов рождаемости (на 0,7%) и смертности (на 0,8%).

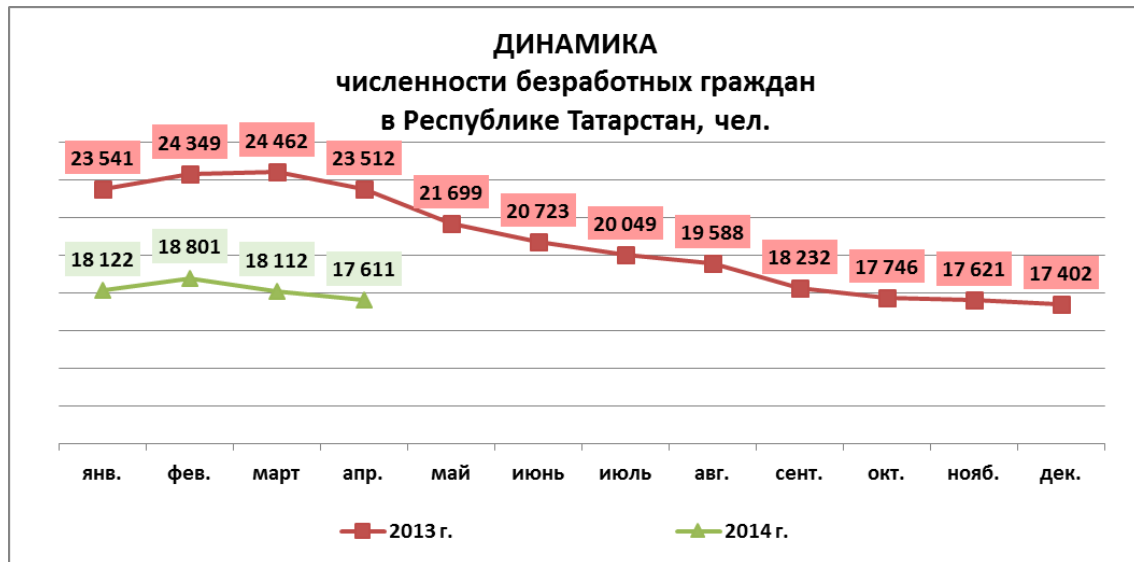
В первом квартале 2014г. миграционный прирост населения в Республике Татарстан составил 1 537 человек. При этом большая часть прибывших – жители других регионов России (миграционный прирост – 1 078 чел.). Отмечается уменьшение в 2,3 раза международного миграционного прироста в результате увеличения числа выбытий. Внутриреспубликанская миграция (число мигрантов, переселяющихся в пределах республики) составила 14 115 человек и уменьшилась на 4,3% по сравнению с аналогичным периодом 2013г.

По данным мониторинга Министерства труда, занятости и социальной защиты Республики Татарстан численность работающих в режиме неполного рабочего времени по состоянию на 14.05.2014 составила 8,2 тыс. человек.

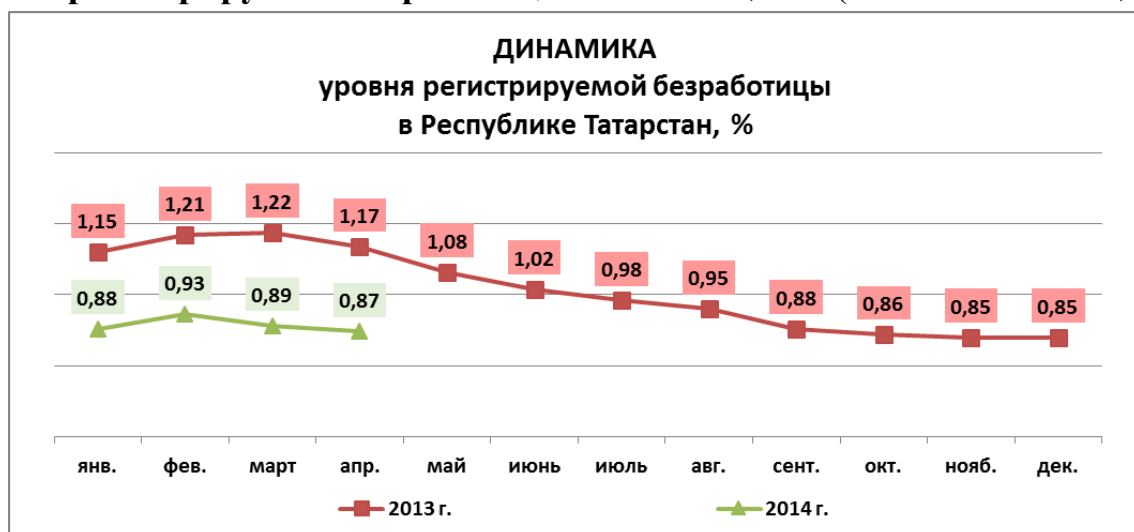
По состоянию на 14.05.2014 с начала высвобождения (01.01.2014) уволено 2,7 тыс. человек, численность работников, предполагаемых к увольнению, составила 6,0 тыс. человек.

За отчетный период 2014г. в органы службы занятости обратилось по различным вопросам 51,3 тыс. человек, в том числе принято на учет в качестве ищущих работу – 20,8 тыс. человек.

На 1 мая 2014г. число незанятых граждан, состоящих на учете в государственных учреждениях службы занятости населения, составило 19 173 человека, из них статус безработного получили 17 611 человек, что на 5 901 человек меньше, чем на 1 мая прошлого года (на 01.05.2013 – 23 512 чел.).



Уровень регистрируемой безработицы составил 0,87% (на 01.05.2013 – 1,17%).



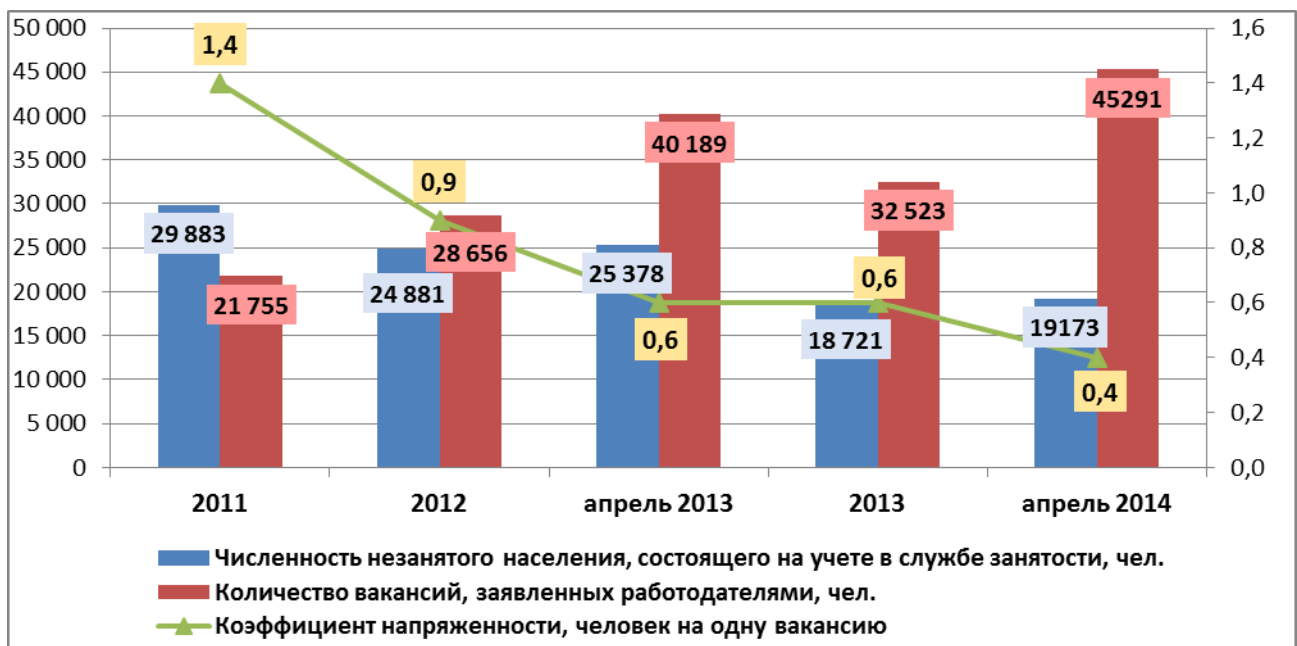
В составе безработных на 1 мая 2014 года:

- ✓ доля женщин возросла по сравнению с январем-мартом 2014г. на 0,3% и составила 58,9% (на 01.05.2013 – 60,0%);
- ✓ доля молодежи в возрасте 16-29 лет увеличилась относительно предыдущего периода и составила 20,8% (на 01.05.2013 – 22,3%);
- ✓ доля граждан со средним профессиональным образованием возросла с 20,7% в начале 2014г. и составила 26,1%;
- ✓ доля граждан с начальным профессиональным образованием уменьшилась с начала года до 14,1% (на 01.01.2014 – 18,4%);
- ✓ доля граждан, уволившихся по собственному желанию, увеличилась относительно прошлого периода на 1,0% и составила 64,6% (на 01.05.2013 – 65,5%);
- ✓ доля граждан, уволенных в связи с ликвидацией организации, уменьшилась относительно января-марта 2014г. на 0,2% и составила 14,2% безработных (на 01.05.2013 – 14,3%).

Средняя продолжительность безработицы уменьшилась относительно предыдущего периода (5,28 мес.) и составила 5,18 месяца (на 01.05.2013 – 5,05 мес.).

Заявленное работодателями **число вакансий** составило 45 291 единицу. Увеличение количества вакансий (с 32 523 единиц на 01.01.2014) привело к снижению напряженности на рынке труда.

Коэффициент напряженности на рынке труда – нагрузка незанятых трудовой деятельностью граждан, состоящих на учете в государственных учреждениях службы занятости, к заявленной предприятиями и организациями потребности в работниках – составил, по расчетам, 0,4 человека на одну заявленную вакансию (на 01.01.2014 – 0,6 чел./вак., на 01.05.2013 – 0,59 чел./вак.).



БЕЗРАБОТИЦА В МОНОГОРОДАХ РТ

Уровень регистрируемой безработицы по моногородам:	на 01.01.2014	на 01.02.2014	на 01.03.2014	на 01.04.2014	на 01.05.2015
г. Елабуга	1,61%	1,37%	1,26%	1,39%	1,36%
г. Зеленодольск	3,30%	3,31%	3,57%	3,38%	3,41%
г. Менделеевск	1,22%	1,28%	1,22%	1,17%	1,31%
г. Набережные Челны	0,86%	0,85%	0,86%	0,84%	0,81%
г. Нижнекамск	0,89%	0,92%	0,98%	0,97%	0,99%
пгт Камские Поляны	5,26%	5,42%	5,51%	5,21%	4,85%
г. Чистополь	2,11%	2,38%	2,62%	2,24%	1,83%

МОНИТОРИНГ РЕАЛИЗАЦИИ
Программы содействия занятости населения Республики Татарстан
в 1 квартале 2014 года

№ п/п	Мероприятие	Контрольные показатели		Фактическое исполнение	
		Численность участников, чел.	Средства бюджета РТ, тыс. рублей	Численность участников, чел.	Средства бюджета РТ, тыс. рублей
2.1.	Организация и проведение ярмарок вакансий и учебных рабочих мест, в том числе специализированных	255	4141,2	67	235,1
2.2.1.	Организация проведения оплачиваемых общественных работ для безработных граждан	45% от среднегодовой численности зарегистрированных безработных	22331,86	17,5%	2562,1
2.2.2.	Организация временного трудоустройства безработных граждан, испытывающих трудности в поиске работы		1879,35		165,5
2.2.3.	Организация временного трудоустройства безработных граждан в возрасте от 18 до 20 лет имеющих среднее профессиональное образование и ищущих работу впервые		341,7		11,2
2.3.	Организация временного трудоустройства безработных граждан из числа выпускников общеобразовательных организаций и образовательных организаций высшего образования, ищущих работу впервые, с оказанием материальной поддержки	300	513,8	22	18,38
2.4.	Организация временного трудоустройства несовершеннолетних граждан в возрасте от 14 до 18 лет, с оказанием материальной поддержки	15% от численности граждан РТ в возрасте 14-18 лет	25456,6	0,8%	286,81
2.5.	Организация содействия безработным гражданам в переезде и безработным гражданам и членам их семей в переселении в другую местность для трудоустройства по направлению органов службы занятости	90	1305,8	14	45,3
2.7.	Организация профессиональной ориентации граждан в целях выбора сферы деятельности, трудоустройства, профессионального обучения и получения дополнительного профессионального образования, в т.ч. учащихся образовательных учреждений	46% от численности граждан, обратившихся в ЦЗН* в поисках работы	12101,25	156,9%	1002,0
2.8.	Оказание государственной услуги по социальной адаптации безработных граждан на рынке труда в целях получения навыков самостоятельного поиска подходящей работы	8506	7655,4	2255	1230,2

2.9.	Организация профессионального обучения и дополнительного профессионального образования безработных граждан в целях повышения конкурентоспособности и дальнейшего трудоустройства, в том числе отслуживших срочную службу в армии, уволенных с военной службы и членов их семей, ориентированных на самозанятость, предпринимательство и малый бизнес, лиц призывного возраста по военно-учетным специальностям	20% от среднегодовой численности зарегистрированных безработных	107720,32	10,97%	17085,8
3.1.	Содействие самозанятости безработных граждан, включая оказание организационно-консультационных услуг, оказание гражданам единовременной финансовой помощи при государственной регистрации предпринимательской деятельности, а также единовременной финансовой помощи на подготовку документов для соответствующей государственной регистрации	641	77266,1	72	7304,6
3.5.	Организация содействия в трудоустройстве незанятых инвалидов на оборудованные (оснащенные) для них рабочие места	70	4875,3	0	0,0
3.6.	Организация содействия в трудоустройстве незанятых многодетных родителей и родителей, воспитывающих детей-инвалидов, на созданные (оснащенные) для них рабочие места	29	1450,0	3	150,0
4.1.	Организация опережающего профессионального обучения и дополнительного профессионального образования работников организаций, осуществляющих реструктуризацию и модернизацию деятельности в соответствии с инвестиционными проектами	1910	32480,0	246	6326,8
4.2.	Организация профессионального обучения и дополнительного профессионального образования женщин, находящихся в отпуске по уходу за ребенком до достижения им возраста трех лет, планирующих возвращение к трудовой деятельности	500	5000,0	162	504,9

ЦЗН* - центры содействия занятости населения