

Федерация профсоюзов Республики Татарстан



Аналитическая записка

# КРАТКИЙ АНАЛИЗ ситуации на рынке труда Республики Татарстан

на 1 апреля 2015 года



Казань, 2015 г.

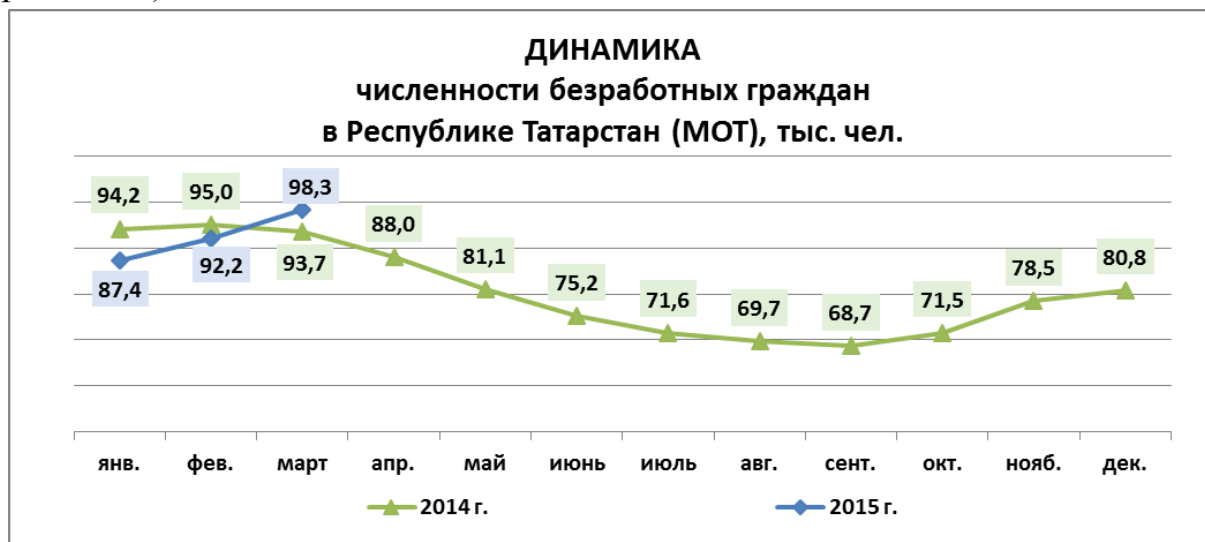
## Краткий анализ ситуации на рынке труда Республики Татарстан по состоянию на 1 апреля 2015 года

### БЕЗРАБОТИЦА И СОСТАВ БЕЗРАБОТНЫХ

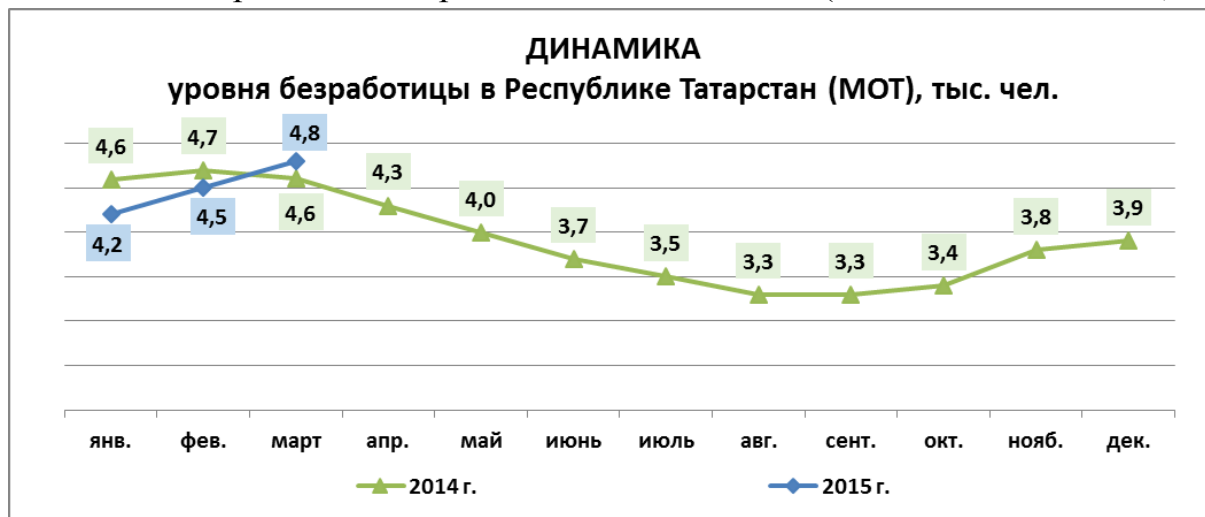
По данным Татарстанстата численность экономически активного населения в возрасте от 15 до 72 лет в среднем за январь-март 2015 г. (отчетный период), по итогам выборочного обследования населения по проблемам занятости, составила 2 053,3 тыс. человек, или 53,3% от общей численности населения республики.



В численности экономически активного населения 1 955,0 тыс. человек (95,2% от экономически активного населения) были заняты в экономике и 98,3 тыс. человек (4,8%) не имели занятия, но активно его искали (в соответствии с методологией Международной Организации Труда они классифицируются как безработные).



По данным обследований, проведенных Татарстанстатом, за отчетный период общая безработица возросла и составила 4,8% (на 01.04.2014 – 4,6%).



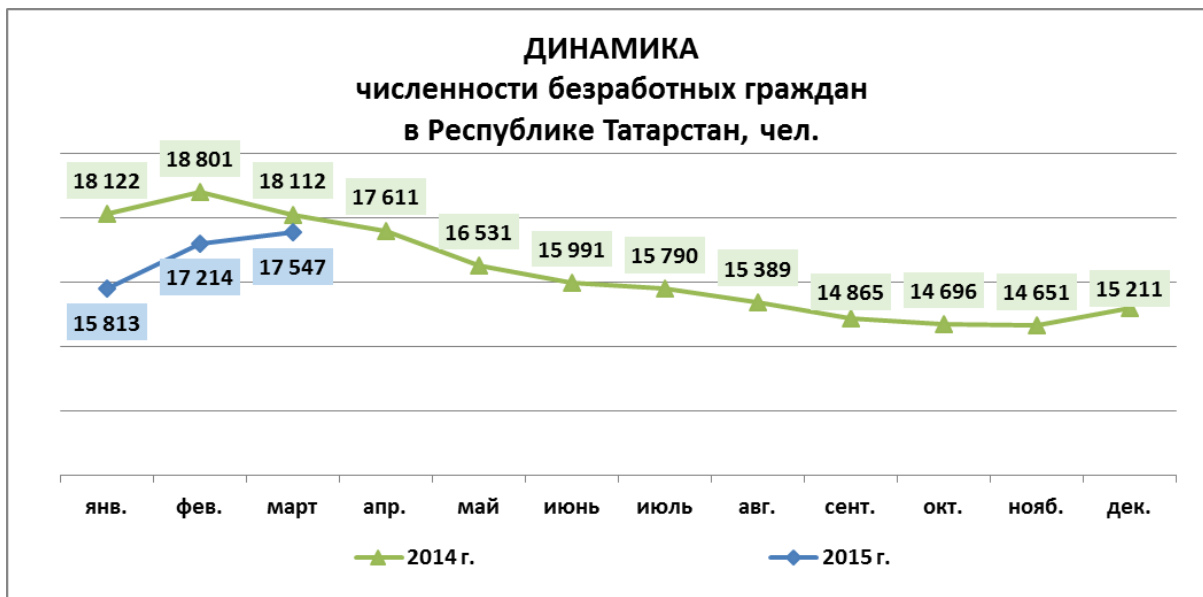
По данным Росстата уровни общей безработицы в целом по Российской Федерации и по Приволжскому федеральному округу выше республиканского значения – в среднем за 1 квартал 2015 г. составили 5,7% и 5,2%, соответственно.

По данным мониторинга, проводимого Министерством труда, занятости и социальной защиты Республики Татарстан в соответствии с приказом Министерства труда и социальной защиты РФ от 30.12.2014 №1207 «О проведении мониторинга увольнения работников в связи с ликвидацией организаций либо сокращением численности или штата работников, а также неполной занятости работников», по состоянию на 22.04.2015 численность работающих в режиме неполной занятости составила свыше 25,3 тыс. человек, из них по инициативе работодателя работали неполный рабочий день и (или) неполную рабочую неделю 24 898 человек, в простое по вине работодателя находились 295 человек, в отпусках без сохранения заработной платы – 127.

Численность предполагаемых к увольнению в марте-июле 2015 года работников составила 6 611 человек, из которых с начала высвобождения (01.01.2015) уже уволены 2 084 человек.

За январь-март 2015 года в органы службы занятости обратилось по различным вопросам 45,4 тыс. человек, что на 20,3% больше чем за аналогичный период прошлого года. В том числе принято на учет в качестве ищущих работу – 17,2 тыс. человек. Трудоустроено – 6,8 тыс. человек (39,5%), в том числе 5,7 тыс. незанятых граждан.

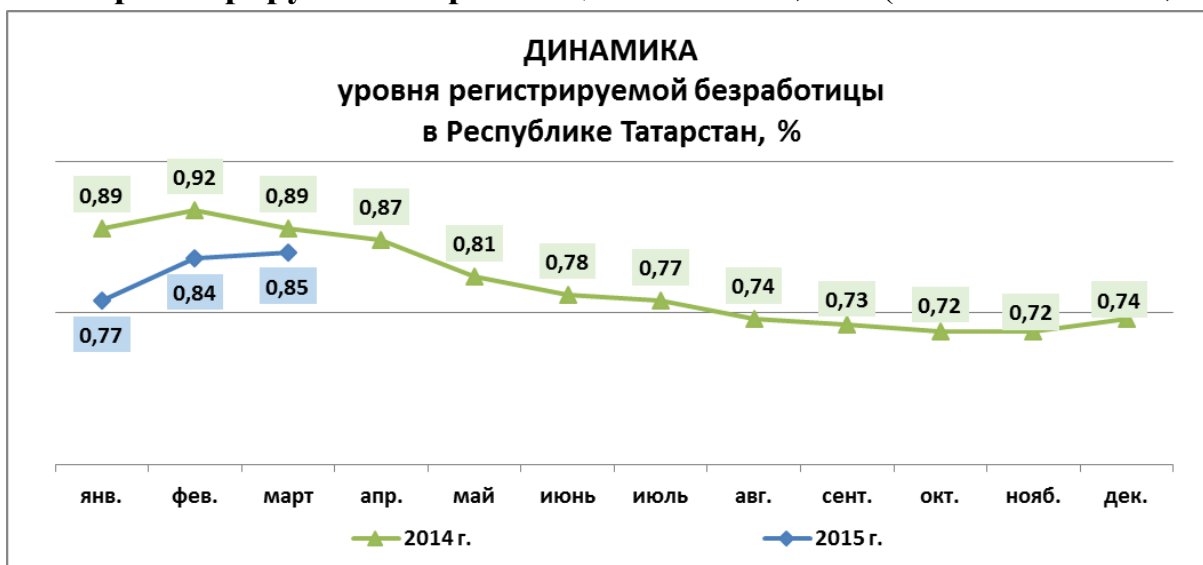
На 1 апреля 2015 года на учете в государственных учреждениях службы занятости населения состояло 19 914 незанятых гражданина, из них статус безработного получили 17 547 человек (на 01.04.2014 – 18 112 чел.).



**В составе безработных на 1 апреля 2015 года:**

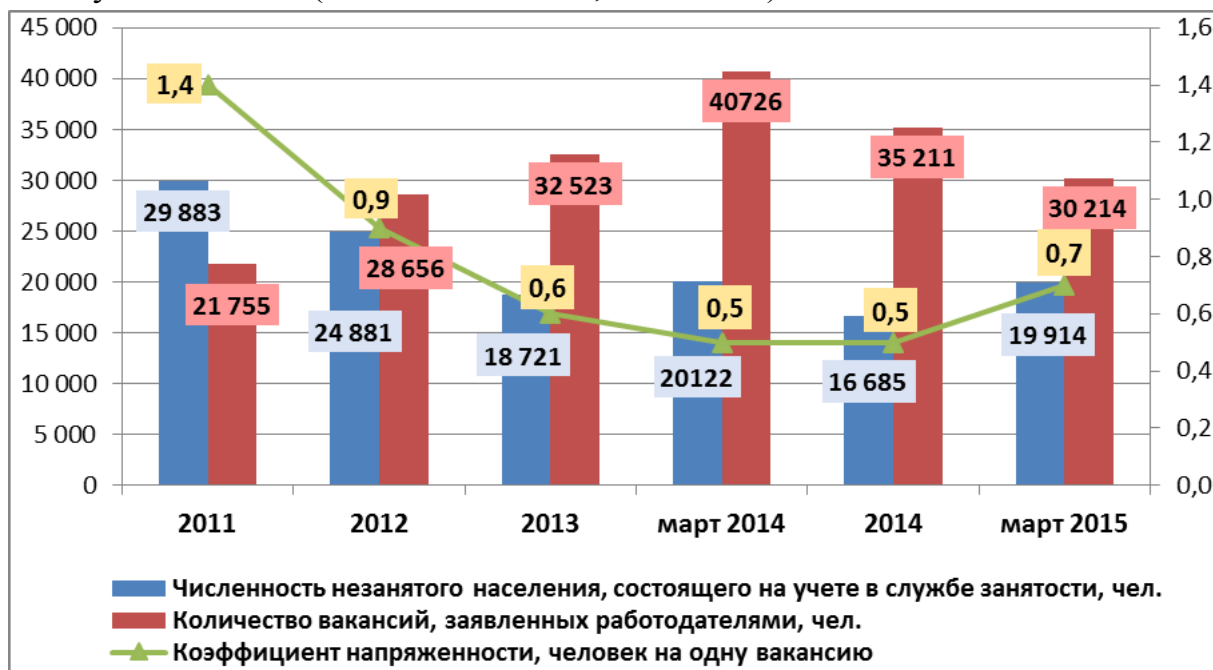
- доля женщин уменьшилась с 62,5% в октябре 2014 г. до 58,8% в марте 2015 г. (на 01.04.2014 – 58,6%);
- доля молодежи в возрасте 16-29 лет возросла относительно начала года и составила 21,7% в отчетном периоде (на 01.04.2014 – 20,2%);
- доля родителей, воспитывающих несовершеннолетних детей, сохранилась на уровне прошлого месяца – 32,3% (на 01.03.2015 – 32,4%);
- доля граждан, уволившихся по собственному желанию, незначительно уменьшилась и составила 63,4% (на 01.04.2014 – 63,6%);
- доля граждан, уволенных в связи с ликвидацией организации, уменьшилась на 0,4 п.п. относительно прошлого месяца и составила 14% (на 01.03.2015 – 14,4%, на 01.04.2014 – 14,4%, на 01.01.2015 – 16%);
- граждане предпенсионного возраста – 11,9% (на 01.03.2015 – 11,1%);
- выпускники образовательных организаций на уровне февраля т. г. – 1,1%.

**Уровень регистрируемой безработицы** составил 0,85% (на 01.04.2014 – 0,89%).



Заявленное работодателями **число вакансий** составило 30 214 единиц. Уменьшение количества вакансий (с 49 201 ед. на 01.10.2014) и увеличение численности незанятых граждан привели к росту напряженности на рынке труда.

**Коэффициент напряженности на рынке труда** – нагрузка незанятых трудовой деятельностью граждан, состоящих на учете в государственных учреждениях службы занятости, к заявленной предприятиями и организациями потребности в работниках – составил, по расчетам, 0,7 человека на одну заявленную вакансию (на 01.04.2014 – 0,5 чел./вак.).



**Средняя продолжительность безработицы** составила 4,85 месяца (на 01.04.2014 – 5,28 мес.).

**В демографической ситуации** Республики Татарстан в январе-марте 2015 года, по предварительным данным, сохранилась позитивная тенденция – превышение числа родившихся над числом умерших. Естественный прирост населения составил 1288 человек, однако это на 278 человек меньше, чем в аналогичном периоде 2014 г. В абсолютном выражении число родившихся сократилось на 1 человека, число умерших возросло на 277 человек.

Коэффициент естественного прироста в расчете на 1 000 человек населения составил 1,4‰, в аналогичном периоде прошлого года – 1,7‰.

**В 2014 году в Бюро медико-социальной экспертизы республики** было освидетельствовано и переосвидетельствовано для установления инвалидности 66,9 тыс. человек, что на 3,7% меньше, чем в 2013 г. (69,4 тыс. чел.).

**Впервые признано инвалидами** 18,6 тыс. граждан в возрасте 18 лет и старше (91,5% от числа первично освидетельствованных), из них 9,5 тыс. человек в трудоспособном возрасте (52% от общего числа впервые признанных инвалидами).

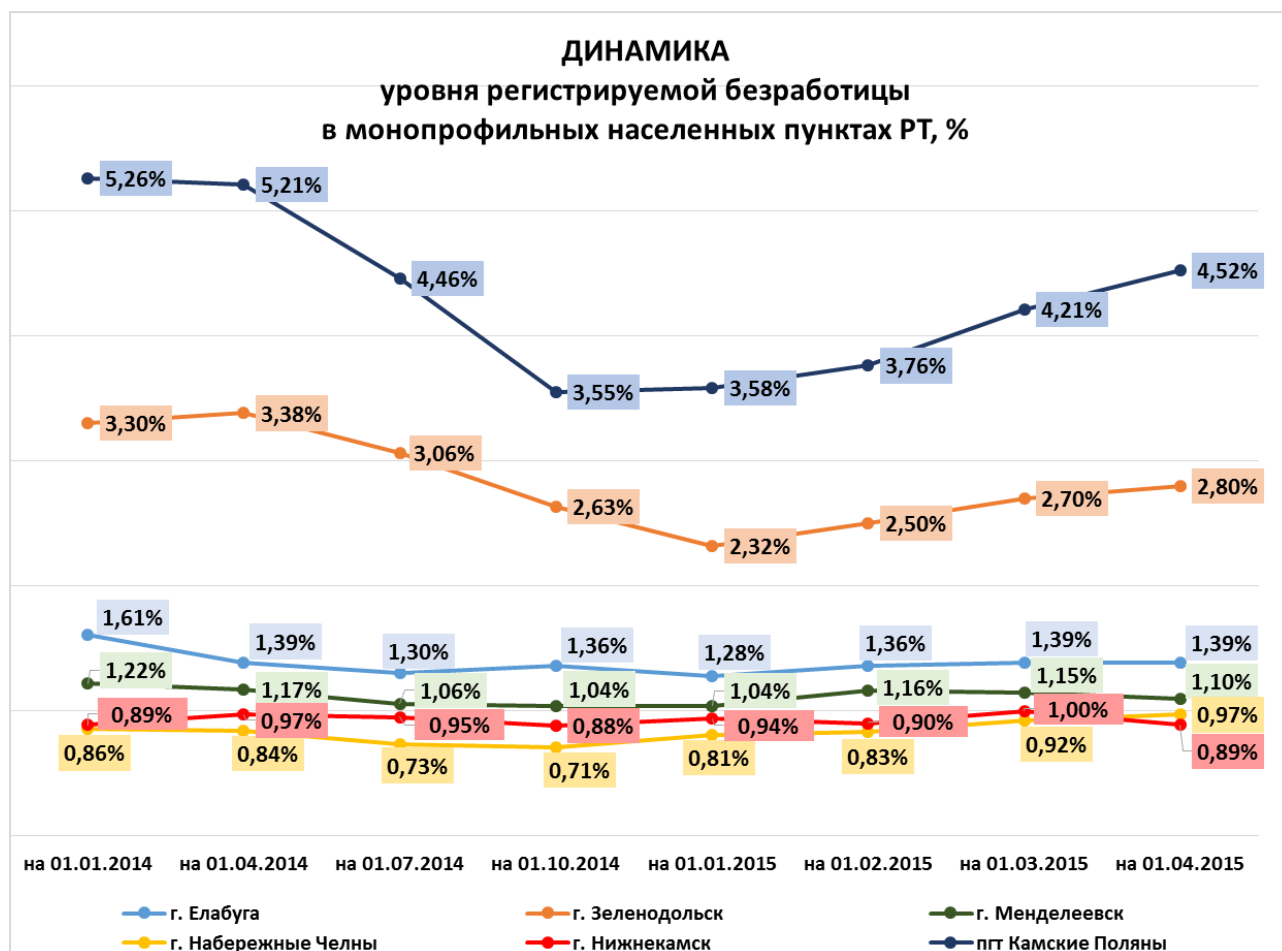
Численность инвалидов вследствие трудового увечья или профзаболеваний составила 128 человек (0,7% от общего числа впервые признанных инвалидами), инвалидов с детства – 124 человека (0,7%), инвалидов из числа бывших военнослужащих – 110 человек (0,6%).

В январе-феврале 2015 г. **миграционный прирост** населения в республике составил 392 человека. Во внешней миграции большая часть прибывших – жители других регионов России (4079 чел.), однако уменьшение числа прибытий из других регионов РФ и увеличение числа выбытий в них привело к уменьшению миграционного прироста в 10,8 раз по сравнению с аналогичным периодом 2014 г. (65 чел., янв.-фев. 2014 г. – 700 чел.). Напротив, международный миграционный прирост возрос в 1,3 раза и составил 327 человек.

Внутриреспубликанская миграция (число мигрантов, переселяющихся в пределах республики) составила 9 465 человек и увеличилась на 3% по сравнению с аналогичным периодом 2014 г.

## БЕЗРАБОТИЦА В МОНОПРОФИЛЬНЫХ НАСЕЛЕННЫХ ПУНКТАХ РТ

По данным на 01.04.2015 наблюдается увеличение уровня регистрируемой безработицы и численности безработных в следующих монопрофильных населенных пунктах республики: г. Набережные Челны – на 0,05 п.п., г. Зеленодольск – на 0,1 п.п., пгт Камские Поляны – на 0,31 п.п.



**МОНИТОРИНГ РЕАЛИЗАЦИИ**  
**Программы содействия занятости населения Республики Татарстан**  
**в 1 квартале 2015 года**

№ п/п	Мероприятие	Контрольные показатели		Фактическое исполнение	
		Индикаторы оценки конечных результатов	Средства бюджета РТ, тыс. рублей	Значение индикатора	Средства бюджета РТ, тыс. рублей
2.1.	Организация и проведение ярмарок вакансий и учебных рабочих мест, в том числе специализированных, ед.	255	4141,2	57	611,0
2.2.1.	Организация проведения оплачиваемых общественных работ для безработных	<i>45% от средне-годовой численности зарегистрированных безработных</i>	50648,01	17,0%	3334,2
2.2.2.	Организация временного трудоустройства безработных граждан, испытывающих трудности в поиске работы				
2.2.3.	Организация временного трудоустройства безработных граждан в возрасте от 18 до 20 лет имеющих среднее профессиональное образование и ищущих работу впервые				
2.2.4.	Организация временного трудоустройства несовершеннолетних граждан в возрасте от 14 до 18 лет, с оказанием материальной поддержки			0,8%	
2.3.	Организация временного трудоустройства безработных граждан из числа выпускников общеобразовательных организаций и образовательных организаций высшего образования, ищущих работу впервые, с оказанием материальной поддержки, чел.	240	513,8	28	43,7
2.4.	Организация содействия безработным гражданам в переезде и безработным гражданам и членам их семей в переселении в другую местность для трудоустройства по направлению органов службы занятости, чел.	105	1371,1	105	86,6
2.5.	Оказание комплексной услуги «Введение в профессию», сочетающей профориентацию и основы профессиональной подготовки по рабочим профессиям для школьников, чел.	300	3600,0	40	0,0
2.6.	Организация профессиональной ориентации граждан в целях выбора сферы деятельности (профессии), трудоустройства, проф. обучения и получения ДПО, в т.ч. учащихся образовательных организаций	<i>46% от численности граждан, обратившихся в ЦЗН* в поисках работы</i>	12201,30	106,1%	1312,4
2.7.	Оказание гос. услуги по социальной адаптации безработных на рынке труда в целях получения навыков самостоятельного поиска подходящей работы, чел.	8506	7655,4	2310	1023,0
2.8.	Организация проф. обучения и ДПО безработных граждан в целях повышения конкурентоспособности и дальнейшего трудоустройства, в том числе отслуживших срочную службу в армии, уволенных с военной службы и членов их семей, ориентированных на самозанятость, предпринимательство и малый бизнес, лиц призывного возраста по военно-учетным специальностям	<i>35% от средне-годовой численности зарегистрированных безработных</i>	96020,32	14,2%	15035,3
		<i>из них безработные 9% от общей численности закончивших проф. обучение</i>		7,9%	

3.1.	Содействие самозанятости безработных, включая оказание организационно-консультационных услуг, оказание гражданам единовременной финансовой помощи при государственной регистрации предпринимательской деятельности, а также единовременной финансовой помощи на подготовку документов для соответствующей гос. регистрации, чел.	464	55812,4	74	7876,1
3.3.1.	Компенсация расходов работодателей по оплате труда временно трудоустроенных по направлению ГКУ ЦЗН безработных граждан из числа выпускников профессиональных образовательных организаций и образовательных организаций высшего образования	<i>40% от общей численности участвующих в мероприятиях по организации временного трудоустройства выпускников</i>	9745,2	25,8%	197,3
3.3.2.	Компенсация расходов работодателей по оплате труда трудоустроенных (в том числе на резервируемые рабочие места) лиц, освобожденных из учреждений, исполняющих наказание в виде лишения свободы			<i>20% от общей численности трудоустроенных из числа обратившихся граждан данной категории за содействием в поиске работы</i>	
3.5.	Организация содействия в трудоустройстве незанятых инвалидов на оборудованные для них рабочие места, в т.ч. инвалидов, использующих кресла-коляски, чел.	70	5113,71	0	0,0
3.6.	Организация содействия в трудоустройстве незанятых многодетных родителей и родителей, воспитывающих детей-инвалидов, на созданные (оснащенные) для них рабочие места, чел.	29	1450,0	4	100,0
4.1.	Организация опережающего проф. обучения и ДПО работников организаций, осуществляющих реструктуризацию и модернизацию деятельности в соответствии с инвестиционными проектами, чел.	1910	32519,9	0	0,0
4.2.	Организация проф. обучения и ДПО женщин, находящихся в отпуске по уходу за ребенком до достижения им возраста трех лет, планирующих возвращение к трудовой деятельности, чел.	830	10000,0	253	888,5

ЦЗН\* - центры содействия занятости населению



**ПОКАЗАТЕЛИ**  
**деятельности органов службы занятости населения**  
**в 1 квартале 2015 года**

№ п/п	Наименование показателя	Ед. изм.	Справочно		1 кв. 2015 г.
			1 кв. 2014 г.	2014 г.	
1	Количество обратившихся в органы службы занятости населения	чел.	37700	182290	45395
1.1	Количество обратившихся в органы службы занятости населения в поиске подходящей работы	чел.	15668	76738	17187
2	Трудоустроено органами службы занятости населения	чел.	6591	47516	6760
3	Трудоустроено по программе «Организация временной занятости несовершеннолетних граждан»	чел.	1094	22447	1038
4	Трудоустроено по программе «Организация временного трудоустройства безработных граждан, особо нуждающихся в социальной защите»	чел.	195	806	175
4.1	в том числе инвалидов	чел.	131	467	115
5	Установленная квота рабочих мест на год	мест	663	642	1073
5.1	в том числе для инвалидов	мест	663	642	1073
6	Трудоустроено в счет квоты	чел.	162	545	140
6.1	в том числе инвалидов	чел.	162	545	140
7	Оформлено на досрочную пенсию	чел.	36	253	64
8	Направлено на общественные работы	чел.	2968	12293	2580
9	Получили услуги по вопросам организации предпринимательской деятельности	чел.	121	1102	317
10	Направлено на профессиональное обучение безработных граждан	чел.	4095	10982	4018
11	Получили услугу по профессиональной ориентации	чел.	24584	130620	26117
12	Получили услугу по социальной адаптации	чел.	2255	11189	2310
13	Получили услугу по психологической поддержке	чел.	1346	5253	1693
14	Проведено ярмарок вакансий	ед..	67	330	57