

Федерация профсоюзов Республики Татарстан



Аналитическая записка

КРАТКИЙ АНАЛИЗ ситуации на рынке труда Республики Татарстан

на 1 марта 2015 года



Казань, 2015 г.

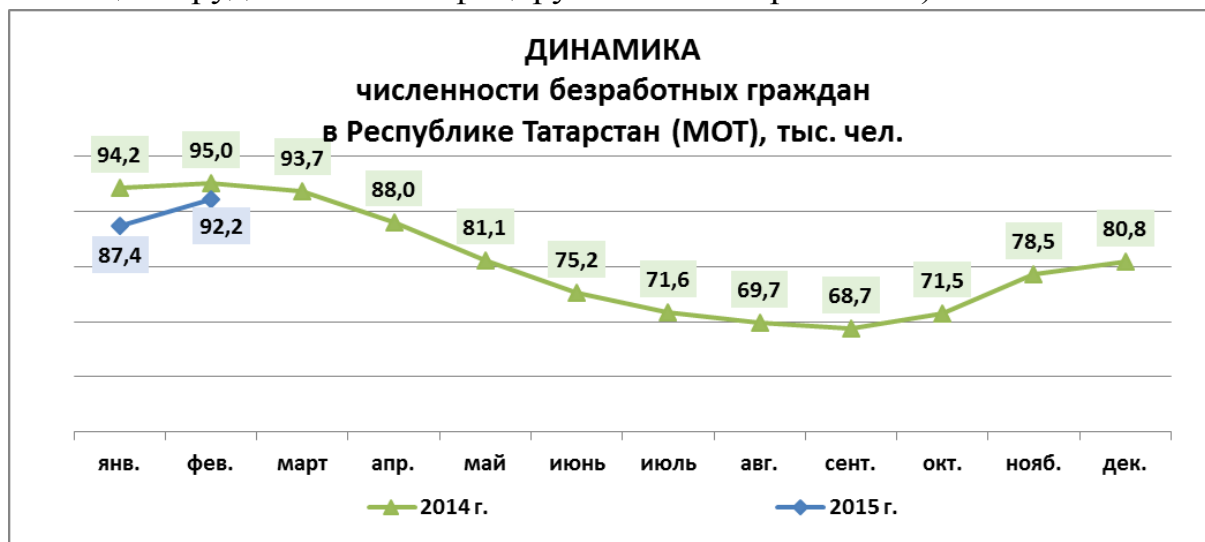
Краткий анализ ситуации на рынке труда Республики Татарстан по состоянию на 1 марта 2015 года

БЕЗРАБОТИЦА И СОСТАВ БЕЗРАБОТНЫХ

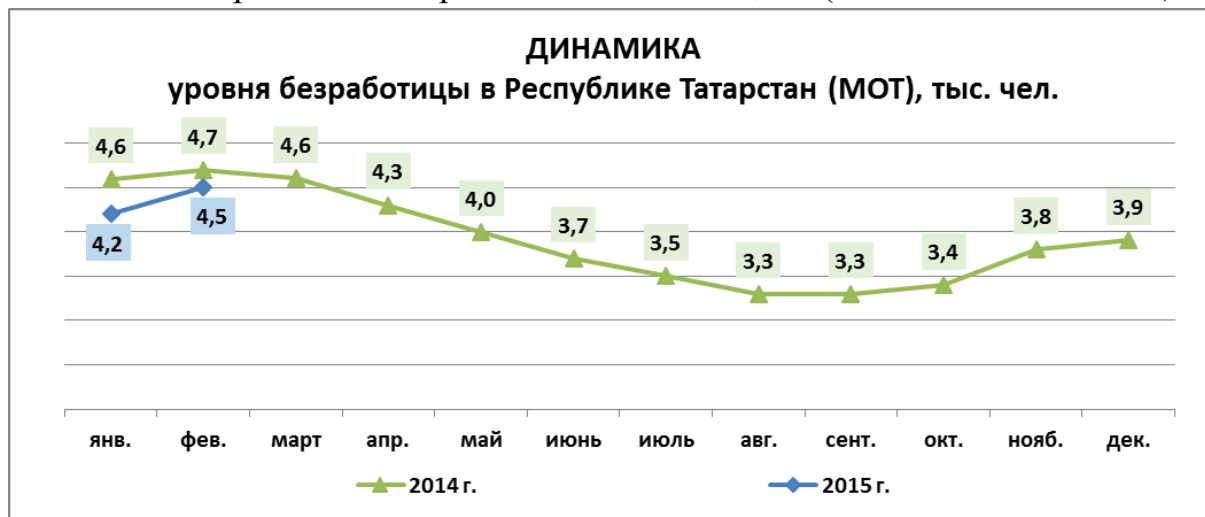
По данным Татарстанстата численность экономически активного населения в возрасте от 15 до 72 лет в среднем за декабрь 2014 г. и январь-февраль 2015 г. (отчетный период), по итогам выборочного обследования населения по проблемам занятости, составила 2 044,7 тыс. человек, или 53,0% от общей численности населения республики.



В численности экономически активного населения 1 952,5 тыс. человек (95,5% от экономически активного населения) были заняты в экономике и 92,2 тыс. человек (4,5%; в среднем за 2014 г., по оценке, 3,9%) не имели занятия, но активно его искали (в соответствии с методологией Международной Организации Труда они классифицируются как безработные).



По данным обследований, проведенных Татарстанстатом, за отчетный период общая безработица возросла и составила 4,5% (на 01.03.2014 – 4,7%).



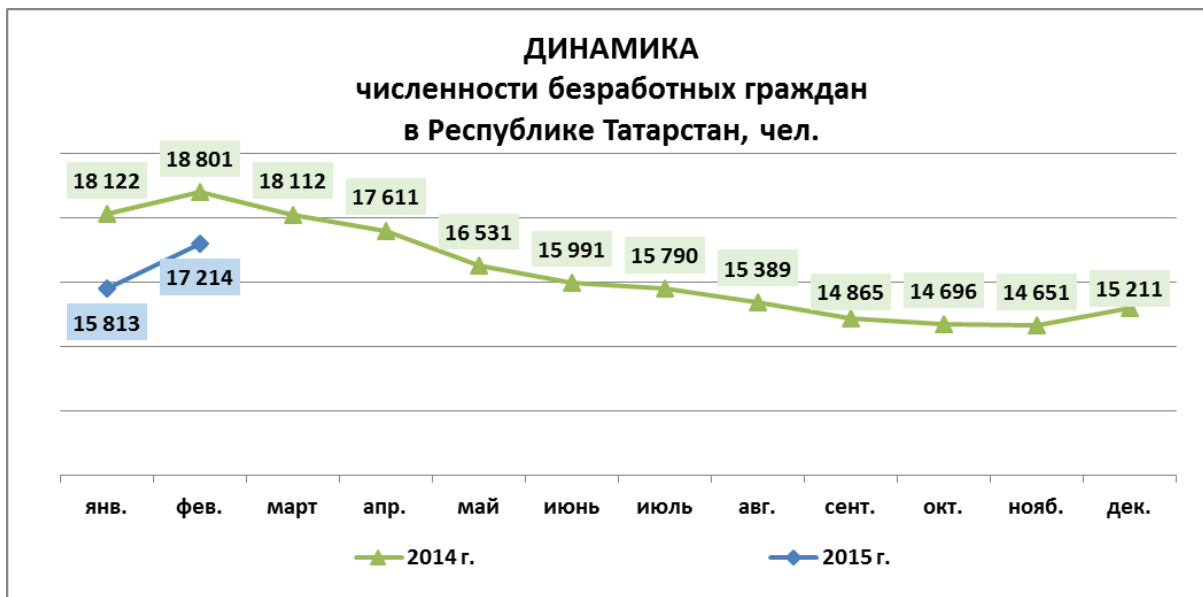
По данным Росстата уровни общей безработицы в целом по Российской Федерации и по Приволжскому федеральному округу выше республиканского значения – и в среднем за отчетный период составили 5,5% и 5%, соответственно.

По данным мониторинга, проводимого Министерством труда, занятости и социальной защиты Республики Татарстан в соответствии с приказом Министерства труда и социальной защиты РФ от 30.12.2014 №1207 «О проведении мониторинга увольнения работников в связи с ликвидацией организаций либо сокращением численности или штата работников, а также неполной занятости работников», по состоянию на 25.03.2015 представили сведения 566 организаций. Согласно полученной информации численность работающих в режиме неполной занятости составила свыше 23,4 тыс. человек, из них по инициативе работодателя работали неполный рабочий день и (или) неполную рабочую неделю 22 945 человек, в простое по вине работодателя находились 315 человек, в отпусках без сохранения заработной платы – 157.

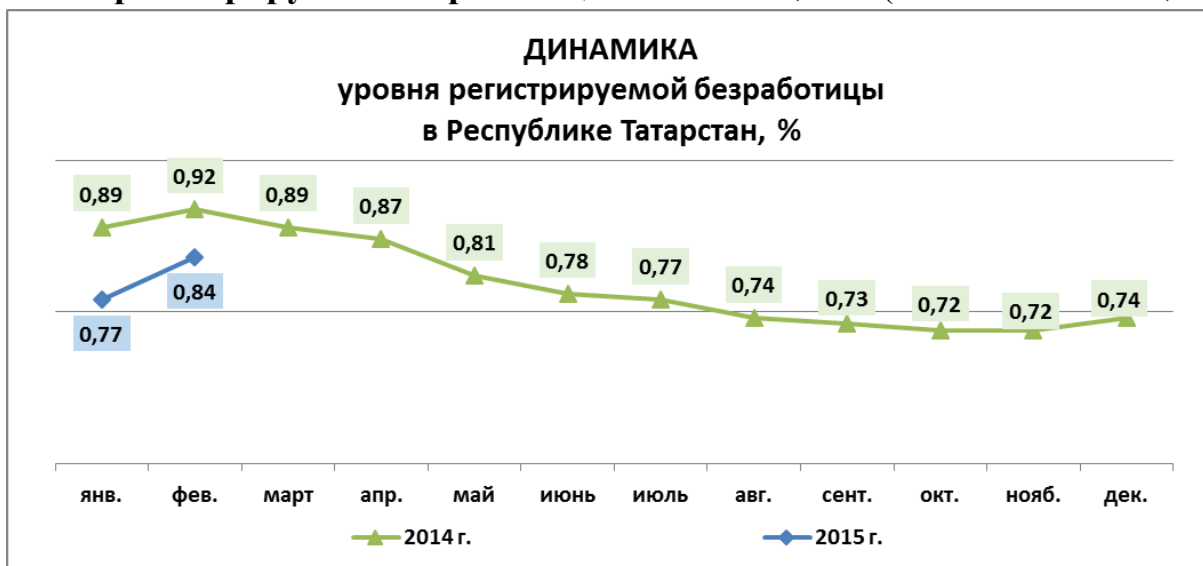
Численность предполагаемых к увольнению в марте-июне 2015 года работников составила свыше 6 921 человек, из которых с начала высвобождения (01.01.2015) уже уволены 1 308 человек.

За январь-февраль 2015 года в органы службы занятости обратилось по различным вопросам 26,0 тыс. человек, что на 7,8% больше чем за аналогичный период прошлого года. В том числе принято на учет в качестве ищущих работу – 10,8 тыс. человек. Трудоустроено – 3,7 тыс. человек (34,3%), в том числе 3,3 тыс. незанятых граждан.

На 1 марта 2015 года на учете в государственных учреждениях службы занятости населения состояло 19 622 незанятых гражданина, из них статус безработного получили 17 214 человек (на 01.03.2014 – 18 801 чел.).



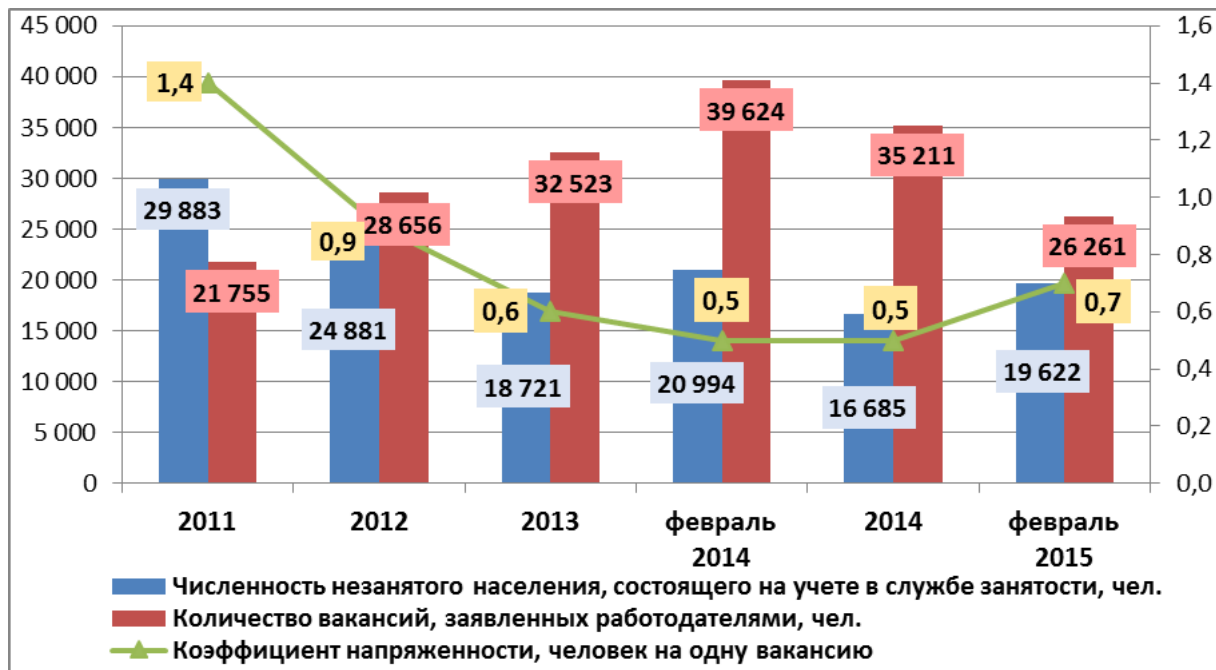
Уровень регистрируемой безработицы составил 0,84% (на 01.03.2014 – 0,92%).



В составе безработных на 1 марта 2015 года:

- доля женщин уменьшилась с 62,5% в октябре 2014 г. до 59,1% в феврале 2015 г. (на 01.03.2014 – 58,6%);
- доля молодежи в возрасте 16-29 лет возросла относительно прошлого месяца и составила 21,5% в отчетном периоде (на 01.03.2014 – 20,6%);
- доля граждан, уволившихся по собственному желанию, сохраняется на уровне начала года – 64,2% (на 01.03.2014 – 62,9%, 01.01.2015 – 64,6%);
- доля граждан, уволенных в связи с ликвидацией организации, уменьшилась относительно прошлого месяца и составила 14,9% (на 01.03.2014 – 14,7%, на 01.01.2015 – 16%);
- доля родителей, воспитывающих несовершеннолетних детей – 32,4%;
- граждане предпенсионного возраста – 11,1%;
- выпускники ВПО и СПО – 1,2%.

Заявленное работодателями **число вакансий** составило 26 261 единиц. Уменьшение количества вакансий (с 49 201 ед. на 01.10.2014) привело к росту напряженности на рынке труда.



Коэффициент напряженности на рынке труда – нагрузка незанятых трудовой деятельностью граждан, состоящих на учете в государственных учреждениях службы занятости, к заявленной предприятиями и организациями потребности в работниках – составил, по расчетам, 0,7 человека на одну заявленную вакансию (на 01.03.2014 – 0,5 чел./вак.).

Средняя продолжительность безработицы составила 4,81 месяца (на 01.03.2014 – 5,02 мес.).

В демографической ситуации Республики Татарстан в январе-феврале 2015 года, по предварительным данным, сохранилась позитивная тенденция – превышение числа родившихся над числом умерших. Естественный прирост населения составил 590 человек, однако это на 604 человека меньше, чем в аналогичном периоде 2014 г. В абсолютном выражении число родившихся сократилось на 451 человека, число умерших возросло на 153.

Коэффициент естественного прироста в расчете на 1 000 человек населения составил 1,0‰, в аналогичном периоде прошлого года – 1,9‰.

БЕЗРАБОТИЦА В МОНОПРОФИЛЬНЫХ НАСЕЛЕННЫХ ПУНКТАХ РТ

По данным на 01.03.2015 наблюдается увеличение уровня регистрируемой безработицы и численности безработных во всех монопрофильных населенных пунктах республики за исключением г. Менделеевска – уровень безработицы сохранился на уровне прошлого месяца (на 01.02.2015 – 1,16%).

