

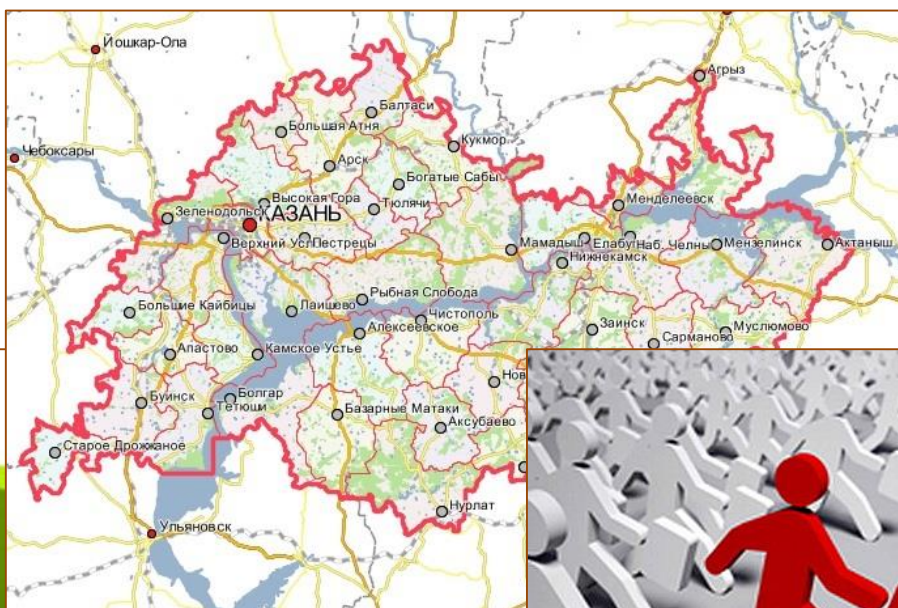
Федерация профсоюзов Республики Татарстан



Аналитическая записка

# КРАТКИЙ АНАЛИЗ ситуации на рынке труда Республики Татарстан

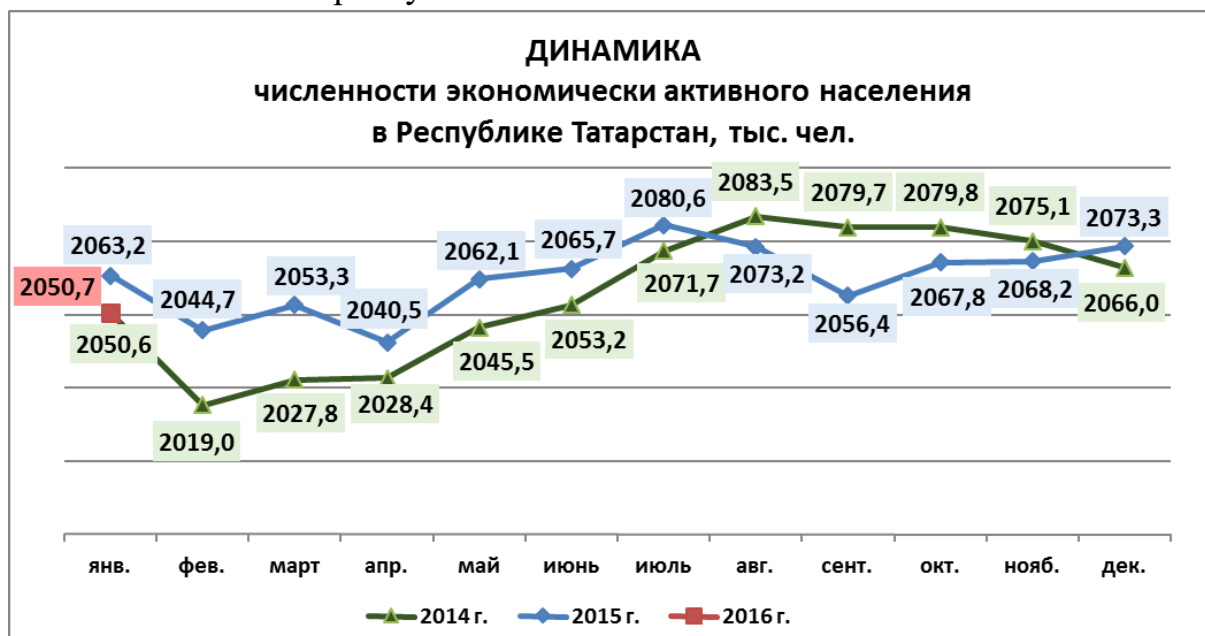
на 1 февраля 2016 года



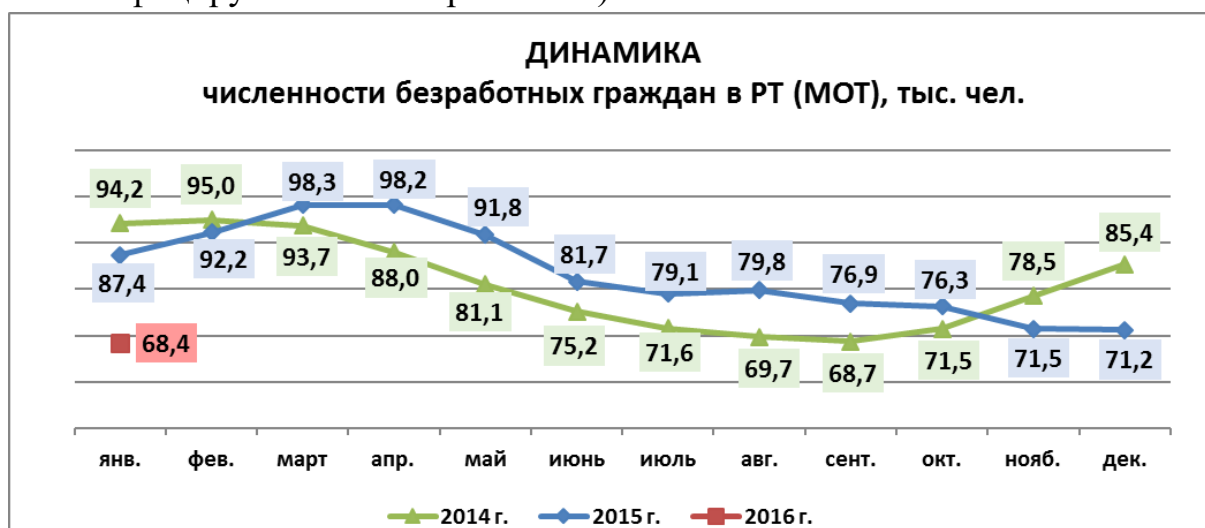
Казань, 2016 г.

## БЕЗРАБОТИЦА И СОСТАВ БЕЗРАБОТНЫХ

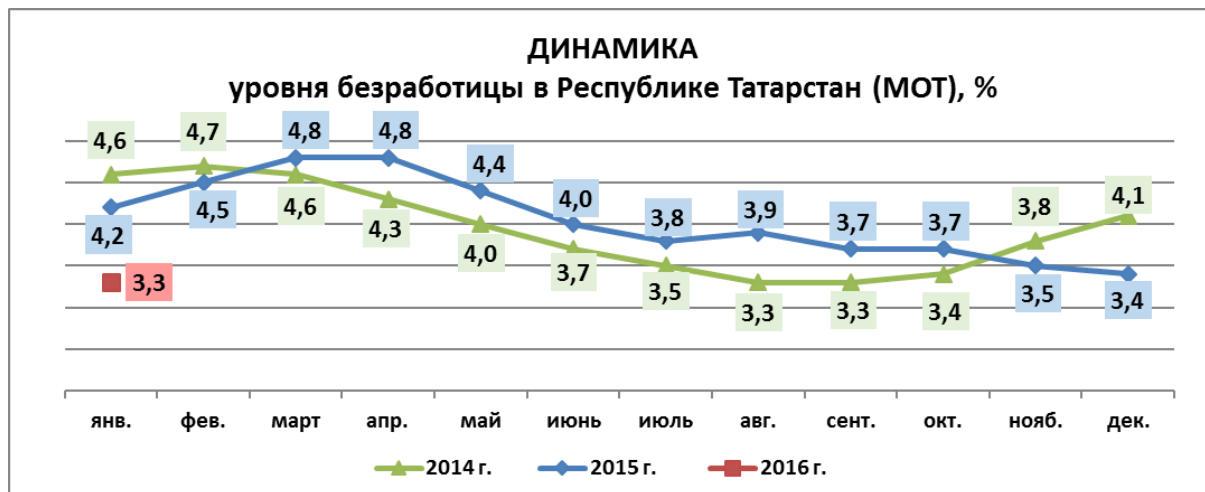
По данным Татарстанстата численность экономически активного населения в возрасте от 15 до 72 лет в среднем за ноябрь-декабрь 2015 г. и январь 2016 г. (отчетный период), по итогам выборочного обследования населения по проблемам занятости, составила 2050,7 тыс. человек, или 53,2% от общей численности населения республики.



В численности экономически активного населения 1982,3 тыс. человек (96,7% от экономически активного населения) были заняты в экономике и 68,4 тыс. человек (3,3%; в среднем за 2015 г. по оценке, 4,0%) не имели занятия, но активно его искали (в соответствии с методологией Международной Организации Труда они классифицируются как безработные).



По данным обследований, проведенных Татарстанстатом, за ноябрь-декабрь 2015 г. и январь 2016 г. общий уровень безработицы снизился по отношению к аналогичному периоду 2015 года и составил 3,3% (на 01.02.2015 – 4,2%).

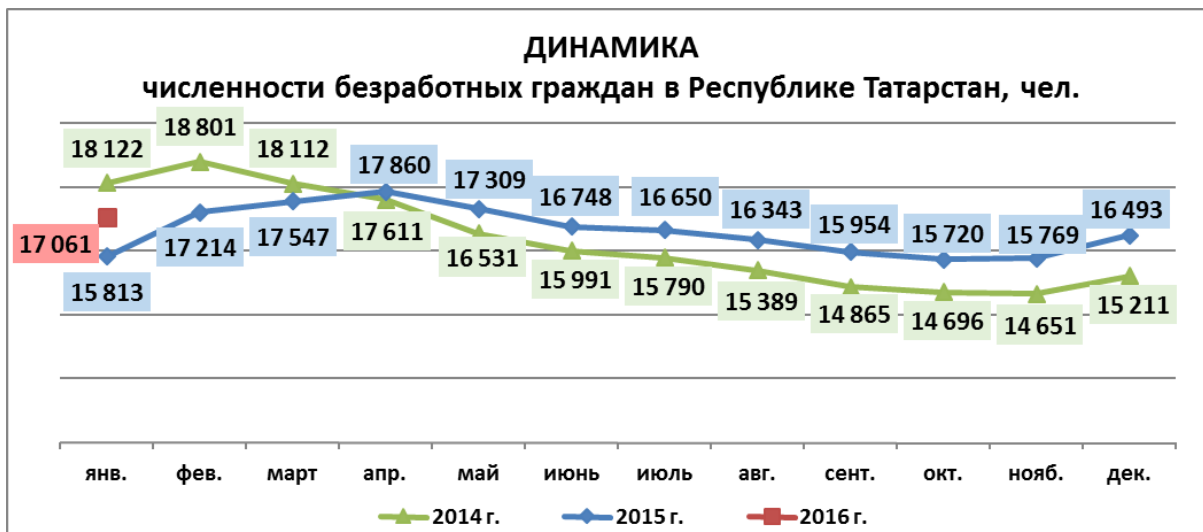


По данным Росстата уровни общей безработицы за ноябрь 2015 г.– январь 2016 г. в целом по Российской Федерации и по Приволжскому федеральному округу выше республиканского значения – и в среднем за отчетный период составили 5,8% и 5,0%, соответственно.

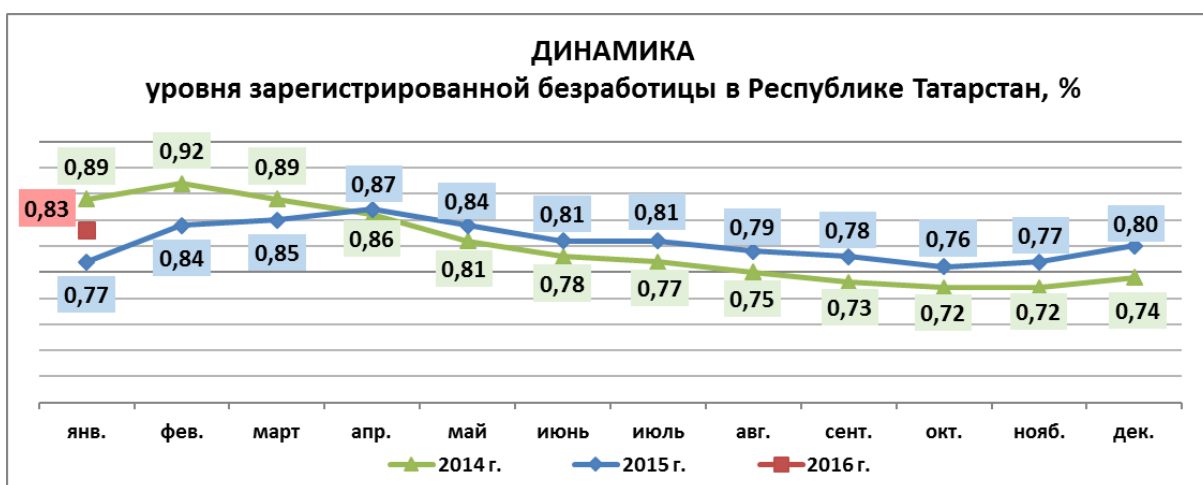
По данным мониторинга, проводимого Министерством труда, занятости и социальной защиты Республики Татарстан в соответствии с приказом Министерства труда и социальной защиты РФ от 30.12.2014 №1207 «О проведении мониторинга увольнения работников в связи с ликвидацией организаций либо сокращением численности или штата работников, а также неполной занятости работников», по состоянию на 10.02.2016 представлены сведения от 442 организации. Согласно полученной информации численность работающих в режиме неполного рабочего времени (неполный рабочий день, неполная рабочая неделя) составила 20,3 тыс. человек, из них около 20 тыс. человек по инициативе работодателя. В простое по вине работодателя находились 315 человек, в отпусках без сохранения заработной платы – 24 человека. С начала высвобождения (01.01.2016) численность предполагаемых к увольнению работников составила 1,9 тыс. человек.

За январь 2016 г. в органы службы занятости обратилось по различным вопросам 9,3 тыс. человек, в том числе принято на учет в качестве ищущих работу – 4,8 тыс. человек. Трудоустроено – 1,6 тыс. человек (33,3%), в том числе 1,5 тыс. незанятых граждан.

По данным Татарстанстата на 1 февраля 2016 г. на учете в государственных учреждениях службы занятости населения состояло 19 407 незанятых граждан, из них статус безработного получили 17 061 человек (на 01.02.2015– 15 813 чел.).



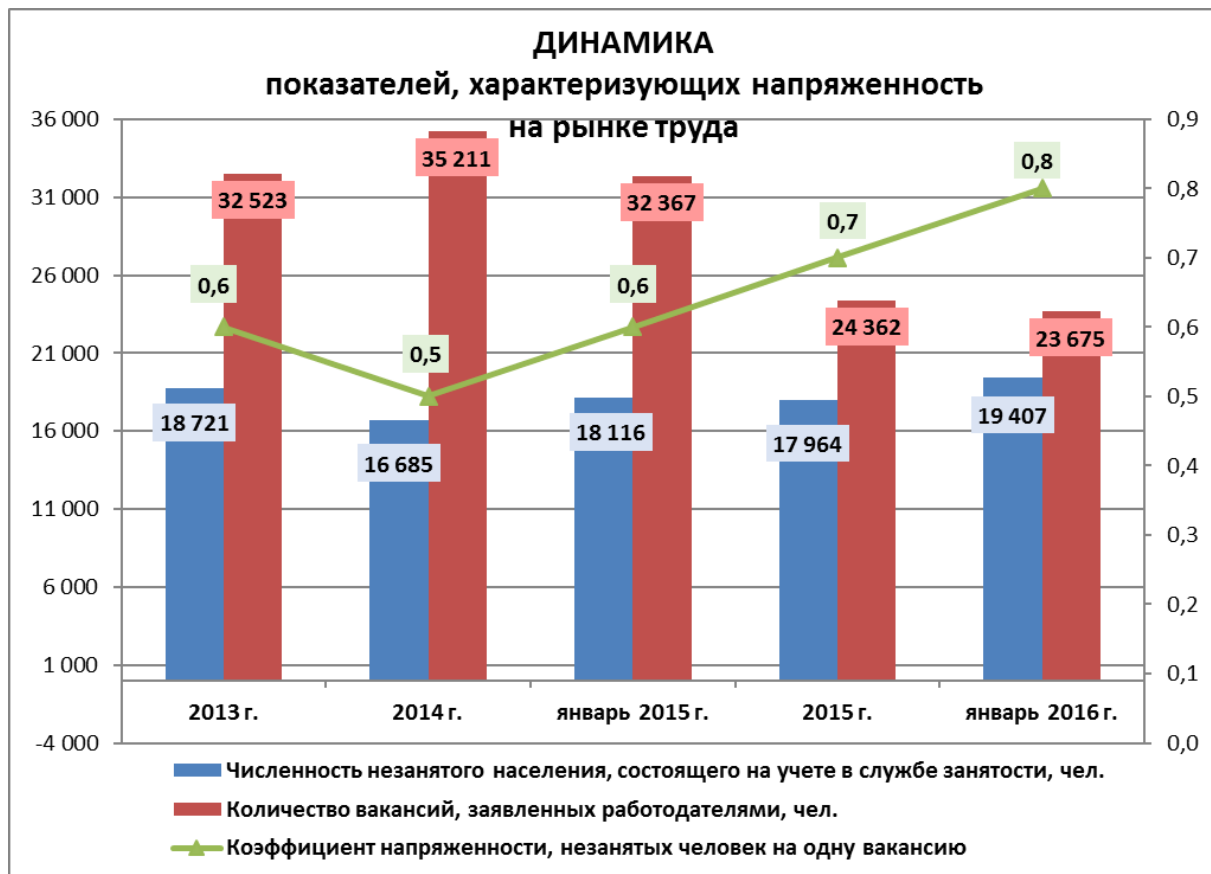
Уровень регистрируемой безработицы составил 0,83% (на 01.02.2015 – 0,77%).



В составе безработных на 1 февраля 2016 года изменения незначительны:

- ✓ доля женщин составила 58,8% (на 01.02.2015 – 59,8%)
- ✓ доля молодежи в возрасте 16-29 лет составила 21,5% (на 01.02.2015 – 20,4%);
- ✓ доля граждан, уволившихся по собственному желанию уменьшилась на 1,65 п.п. по сравнению с аналогичным периодом прошлого года и составила 65,25% (на 01.02.2015 – 63,6%; на 01.01.2016 – 66%);
- ✓ доля граждан, уволенных в связи с ликвидацией организации, снизилась на 1,52 п.п. и составила 14,08% (на 01.02.2014 – 15,6%, на 01.01.2015 – 13,8%).

Заявленное работодателями число вакансий составило 24,0 тыс. единиц. Уменьшение количества вакансий (с 32 3444 ед. на 01.10.2015) привело к росту напряженности на рынке труда.



**Коэффициент напряженности на рынке труда** – нагрузка незанятых трудовой деятельностью граждан, состоящих на учете в государственных учреждениях службы занятости, к заявленной предприятиями и организациями потребности в работниках – составил, по расчетам, 0,8 человека на одну заявленную вакансию (на 01.02.2015 – 0,6 чел./вак.).

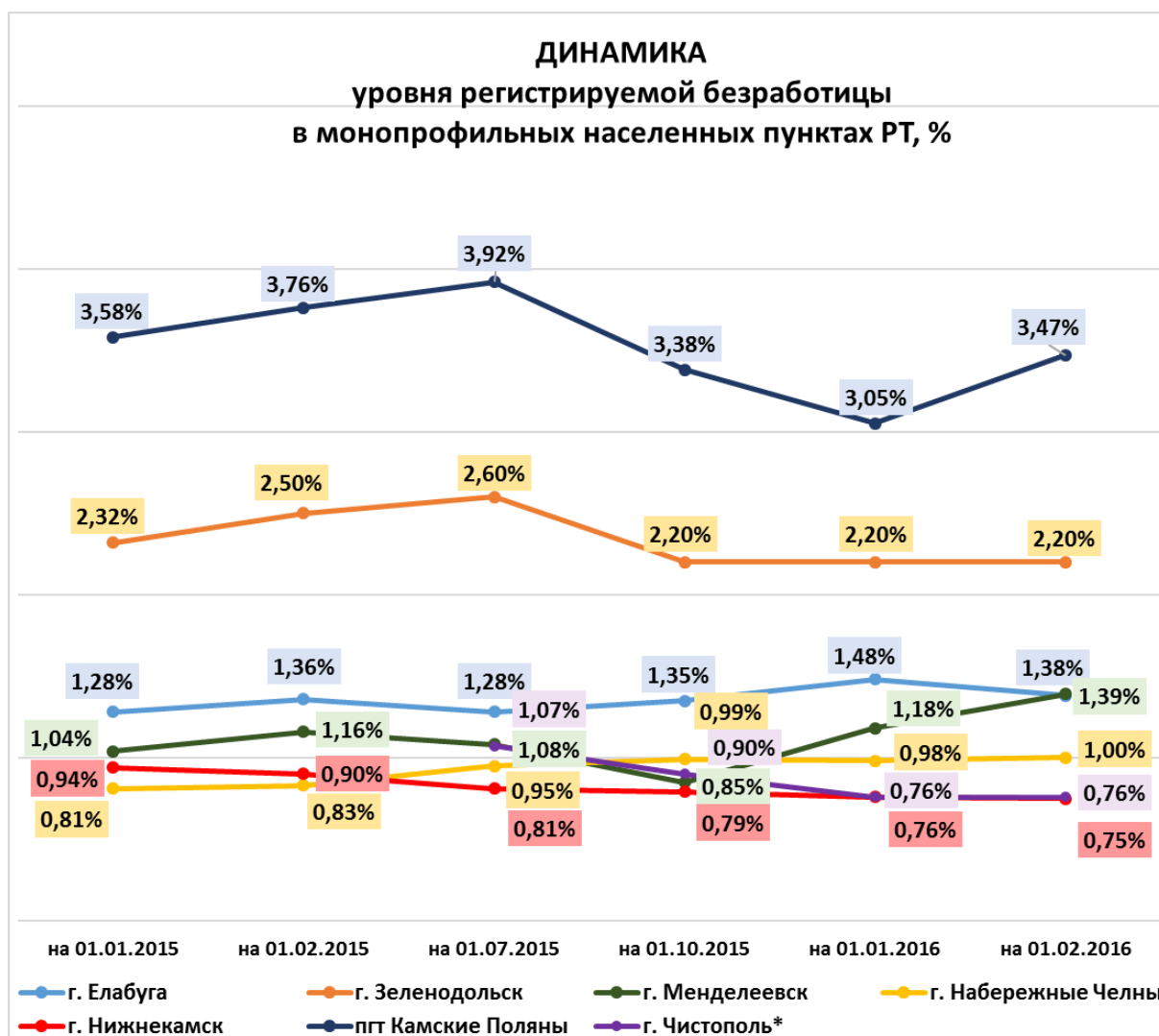
**Средняя продолжительность безработицы** составила 4,83 месяца (на 01.02.2015 – 5,13 мес.).

**В демографической ситуации** Республики Татарстан в январе 2016 года, по предварительным данным, сохранилась позитивная тенденция – превышение числа родившихся над числом умерших. Естественный прирост населения составил 222 человека, однако это на 29 человек меньше, чем в аналогичном периоде 2015 г. В абсолютном выражении число родившихся сократилось на 212 человек, число умерших сократилось на 183 человека.

Коэффициент естественного прироста в расчете на 1 000 человек населения равен значению в аналогичном периоде 2015 г. – 0,7%.

## БЕЗРАБОТИЦА В МОНОПРОФИЛЬНЫХ НАСЕЛЕННЫХ ПУНКТАХ РТ

В монопрофильных населенных пунктах Республики Татарстан по данным на 1 февраля 2016 года наблюдается увеличение уровня регистрируемой безработицы: в пгт. Камские Поляны – на 0,42 п.п., в г. Менделеевске – на 0,21 п.п., в г. Набережных Челнах – на 0,02 п.п.; в г. Елабуге – уменьшение на 0,1 п.п., г. Нижнекамске – на 0,01 п.п.; в г. Зеленодольске и г. Чистополе – на уровне прошлого месяца.



\*Распоряжением Правительства РФ от 16.04.2015 №668-р г. Чистополь включен в перечень монопрофильных муниципальных образований России (утв. распоряжением Правительства РФ от 29.07.2014 № 1398-р).