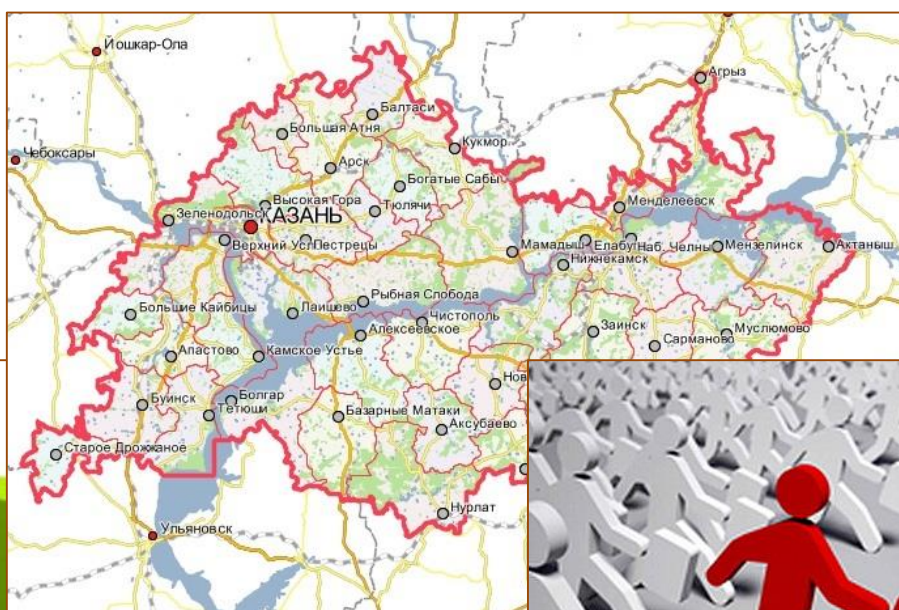


Федерация профсоюзов Республики Татарстан



Аналитическая записка
КРАТКИЙ АНАЛИЗ
ситуации на рынке труда
Республики Татарстан
на 1 февраля 2015 года



Казань, 2015 г.

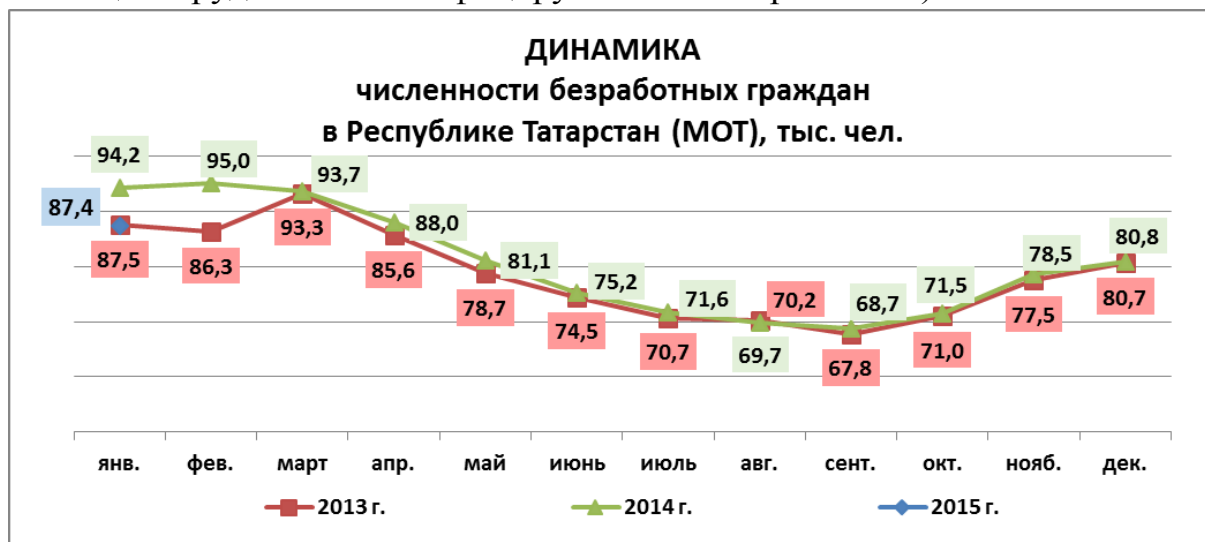
Краткий анализ ситуации на рынке труда Республики Татарстан по состоянию на 1 февраля 2015 года

БЕЗРАБОТИЦА И СОСТАВ БЕЗРАБОТНЫХ

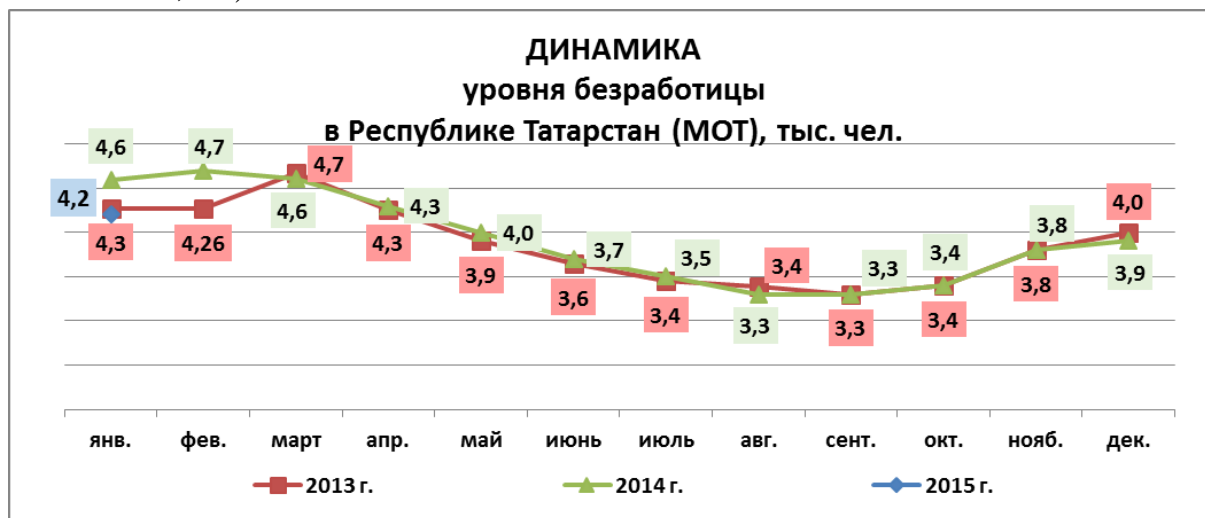
По данным Татарстанстата численность экономически активного населения в возрасте от 15 до 72 лет в среднем за ноябрь-декабрь 2014 г. и январь 2015 г. (отчетный период), по итогам выборочного обследования населения по проблемам занятости, составила 2 063,2 тыс. человек, или 53,5% от общей численности населения республики.



В численности экономически активного населения 1 975,8 тыс. человек (95,8% от экономически активного населения) были заняты в экономике и 87,4 тыс. человек (4,2%; в среднем за 2014 г., по оценке, 3,9%) не имели занятия, но активно его искали (в соответствии с методологией Международной Организации Труда они классифицируются как безработные).



По данным обследований, проведенных Татарстанстатом, за ноябрь-декабрь 2014 г. и январь 2015 г. общая безработица возросла и составила 4,2% (на 01.02.2014 – 4,6%).

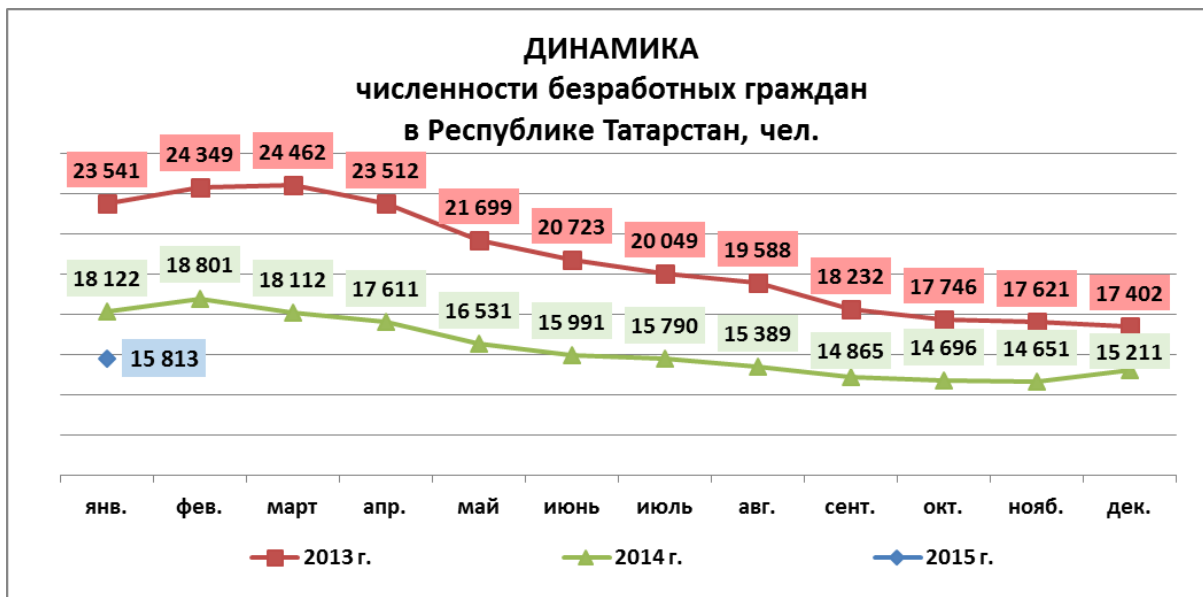


По данным Росстата уровни общей безработицы в целом по Российской Федерации и по Приволжскому федеральному округу выше республиканского значения – и в среднем за отчетный период составили 5,3% и 4,8%, соответственно.

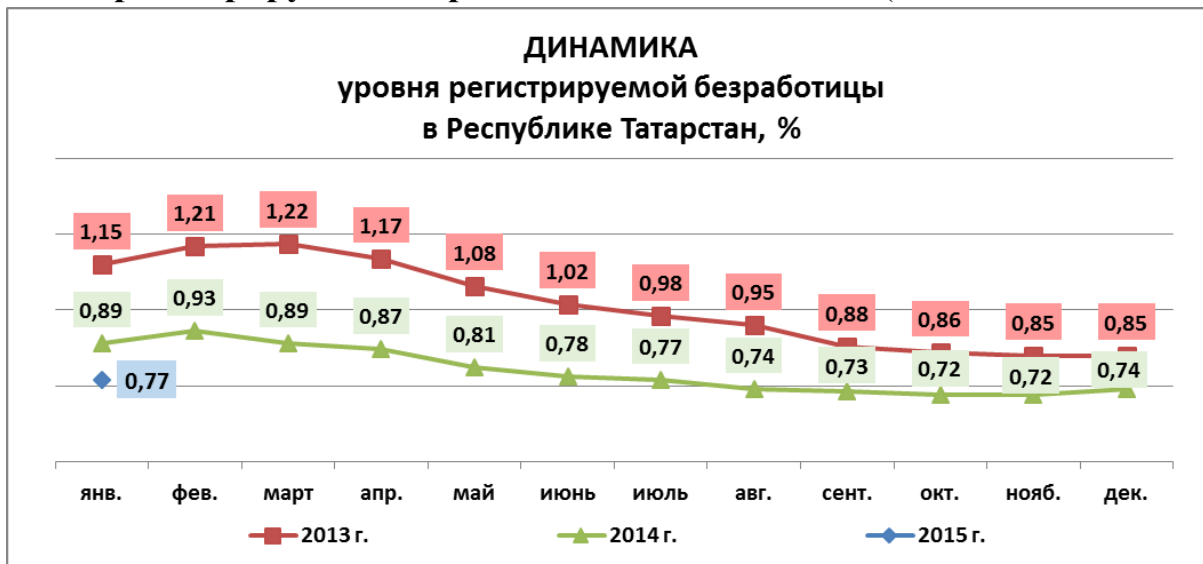
По данным мониторинга, проводимого Министерством труда, занятости и социальной защиты Республики Татарстан в соответствии с приказом Министерства труда и социальной защиты РФ от 30.12.2014 №1207 «О проведении мониторинга увольнения работников в связи с ликвидацией организаций либо сокращением численности или штата работников, а также неполной занятости работников», по состоянию на 25.02.2015 представили сведения 442 организации. Согласно полученной информации численность работающих в режиме неполного рабочего времени (неполный рабочий день, неполная рабочая неделя) составила 27,2 тыс. человек, из них 26 409 человек по инициативе работодателя. В простое по вине работодателя находились 686 человек, в отпусках без сохранения заработной платы – 154 человека. С начала высвобождения (01.01.2015) численность предполагаемых к увольнению работников составила свыше 2,8 тыс. человек, из которых уже уволены 917 человек.

За январь 2015 г. в органы службы занятости обратилось по различным вопросам 9,2 тыс. человек, в том числе принято на учет в качестве ищущих работу – 4,7 тыс. человек. Трудоустроено – 1,4 тыс. человек (29,8%), в том числе 1,3 тыс. незанятых граждан.

На 1 февраля 2015 г. на учете в государственных учреждениях службы занятости населения состояло 18 116 незанятых гражданина, из них статус безработного получили 15 813 человек (на 01.02.2014 – 18 122 чел.).



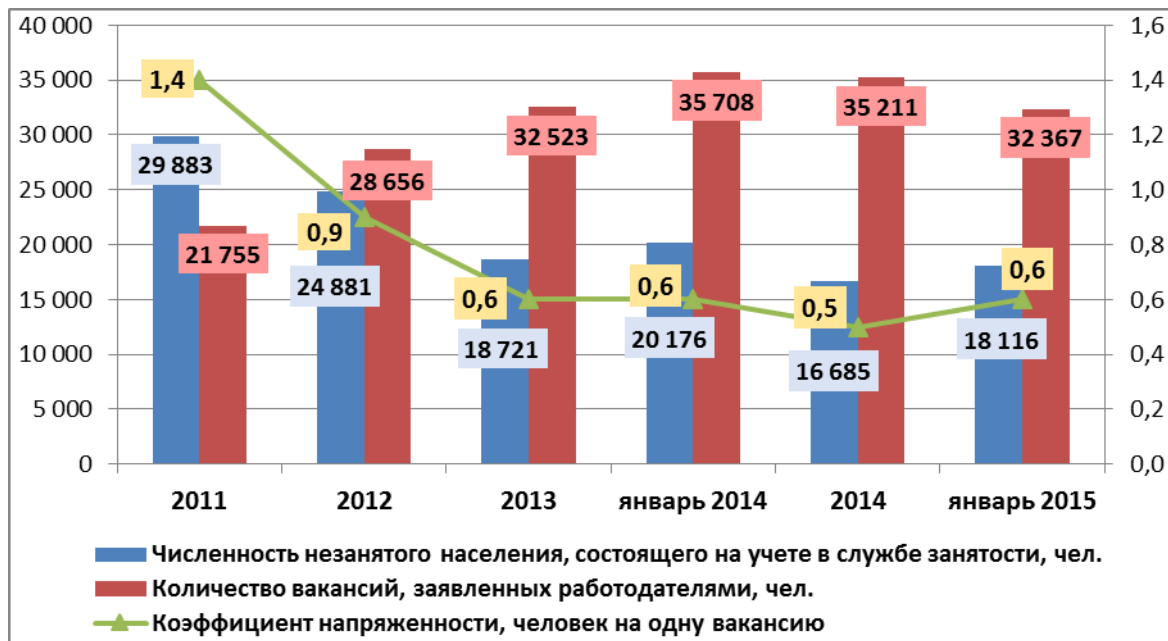
Уровень регистрируемой безработицы составил 0,77% (на 01.02.2014 – 0,89%).



В составе безработных на 1 февраля 2015 года:

- ✓ доля женщин уменьшилась с 62,5% в октябре 2014 г. до 59,8% в январе 2015 г. (на 01.02.2014 – 60,4%);
- ✓ доля молодежи в возрасте 16-29 лет сохранилась на уровне прошлого месяца и составила 20,4% в отчетном периоде (на 01.02.2014 – 20,1%);
- ✓ доля граждан, уволившихся по собственному желанию, возросла относительно января 2014 г. на 1,9 п.п. и уменьшилась относительно начала года на 1,0 п.п., составив 63,6% (на 01.02.2014 – 61,7%, 01.01.2015 – 64,6%);
- ✓ доля граждан, уволенных в связи с ликвидацией организации, равна значению в аналогичном периоде 2014 г. – 15,6% (на 01.02.2014 – 15,6%, на 01.01.2015 – 16%).

Заявленное работодателями **число вакансий** составило 32 367 единиц. Уменьшение количества вакансий (с 49 201 ед. на 01.10.2014) привело к росту напряженности на рынке труда.



Коэффициент напряженности на рынке труда – нагрузка незанятых трудовой деятельностью граждан, состоящих на учете в государственных учреждениях службы занятости, к заявленной предприятиями и организациями потребности в работниках – составил, по расчетам, 0,6 человека на одну заявленную вакансию (на 01.02.2014 – 0,6 чел./вак.).

Средняя продолжительность безработицы составила 5,13 месяца (на 01.02.2014 – 5,14 мес.).

В демографической ситуации Республики Татарстан в январе 2015 года, по предварительным данным, сохранилась позитивная тенденция – превышение числа родившихся над числом умерших. Естественный прирост населения составил 251 человек, однако это на 465 человек меньше, чем в аналогичном периоде 2014 г. В абсолютном выражении число родившихся сократилось на 397 человек, число умерших возросло на 68.

Коэффициент естественного прироста в расчете на 1 000 человек населения составил 0,7‰, в аналогичном периоде прошлого года – 2,2‰.

БЕЗРАБОТИЦА В МОНОПРОФИЛЬНЫХ НАСЕЛЕННЫХ ПУНКТАХ РТ

По данным на 01.02.2015 наблюдается увеличение уровня регистрируемой безработицы и численности безработных во всех монопрофильных населенных пунктах республики за исключением г.Нижнекамска – снижение уровня безработицы рост с начала года на 0,4 п.п. (на 01.01.2014 – 0,94%).

