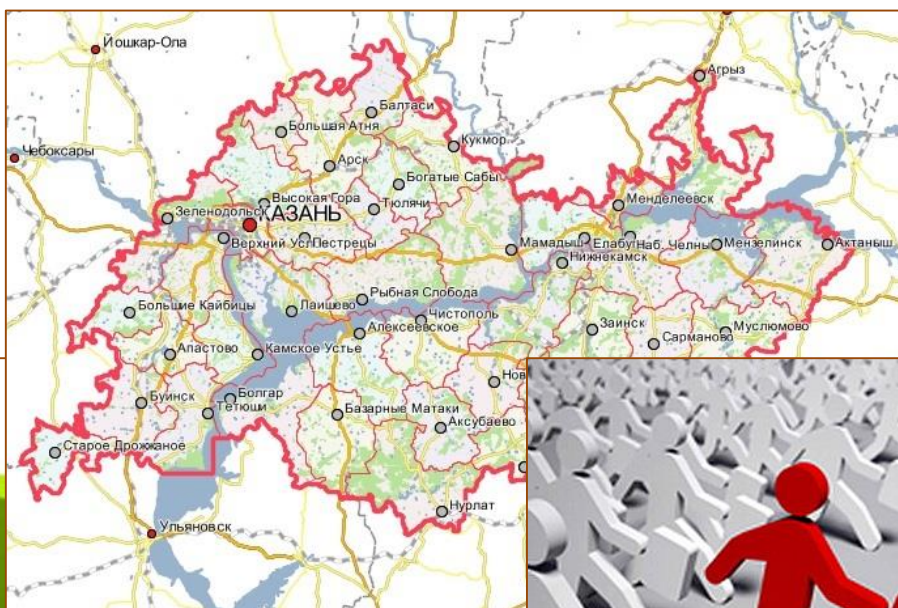




Аналитическая записка
КРАТКИЙ АНАЛИЗ
ситуации на рынке труда
Республики Татарстан
на 1 сентября 2014 года

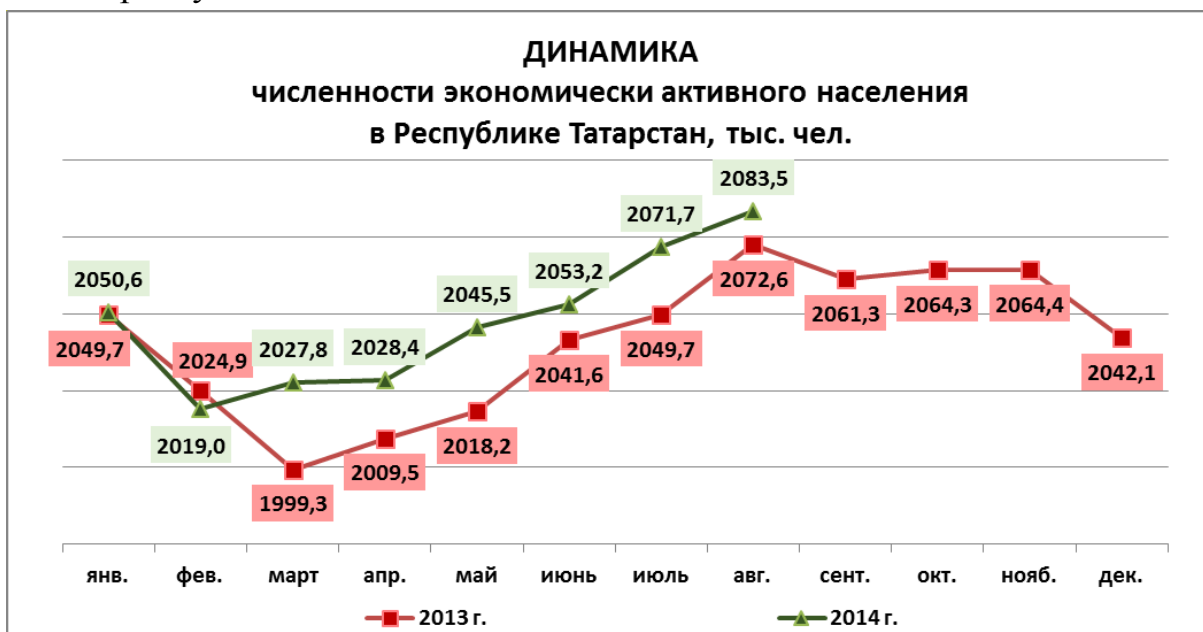


Казань, 2014 г.

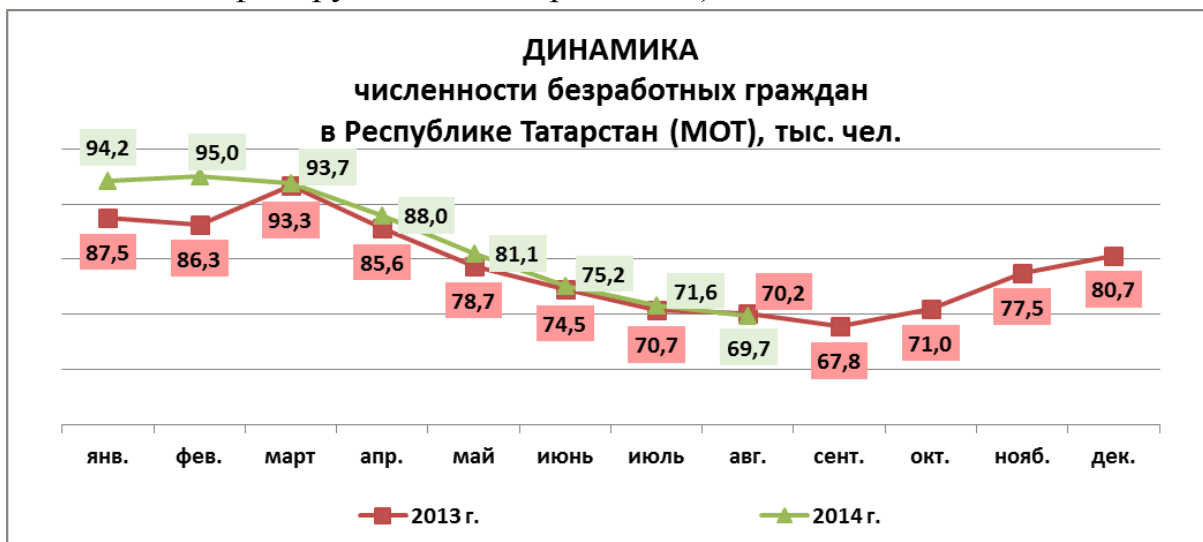
Краткий анализ ситуации на рынке труда Республики Татарстан по состоянию на 1 сентября 2014 года

БЕЗРАБОТИЦА И СОСТАВ БЕЗРАБОТНЫХ

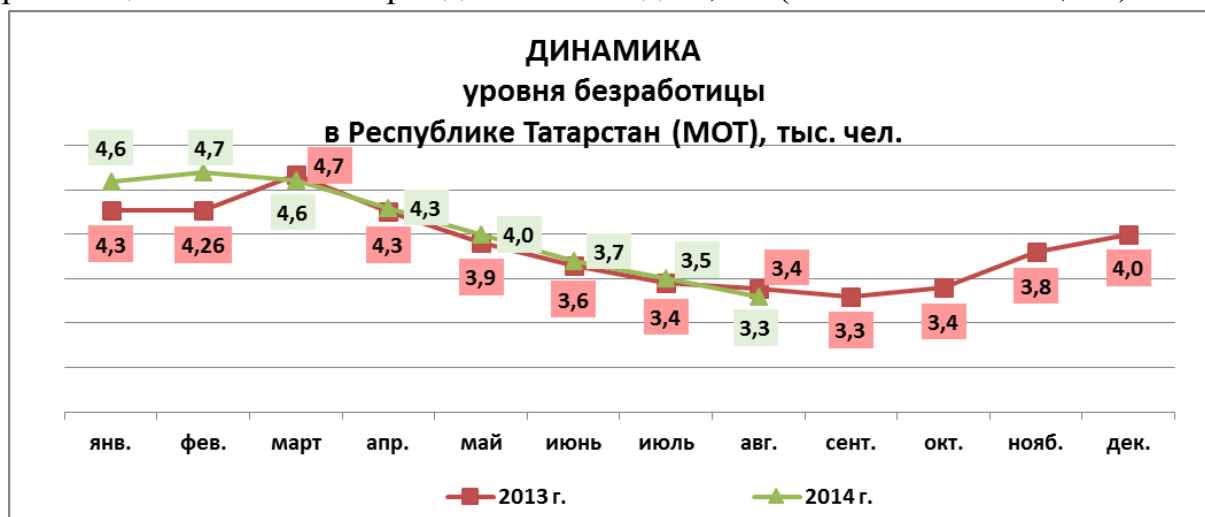
По данным Татарстанстата численность экономически активного населения в возрасте 15-72 лет в среднем за июнь-август 2014 г. (отчетный период), по итогам выборочного обследования населения по проблемам занятости, составила 2 083,5 тыс. человек, или 54,3% от общей численности населения республики.



В численности экономически активного населения 2 013,8 тыс. человек (96,7% от экономически активного населения) были заняты в экономике и 69,7 тыс. человек (3,3%; в январе-августе, по оценке, 3,9%) не имели занятия, но активно его искали (в соответствии с методологией Международной Организации Труда они классифицируются как безработные).



По данным обследований, проведенных Татарстанстатом, уровень общей безработицы в отчетном периоде снизился до 3,3% (на 01.09.2013 – 3,4%).



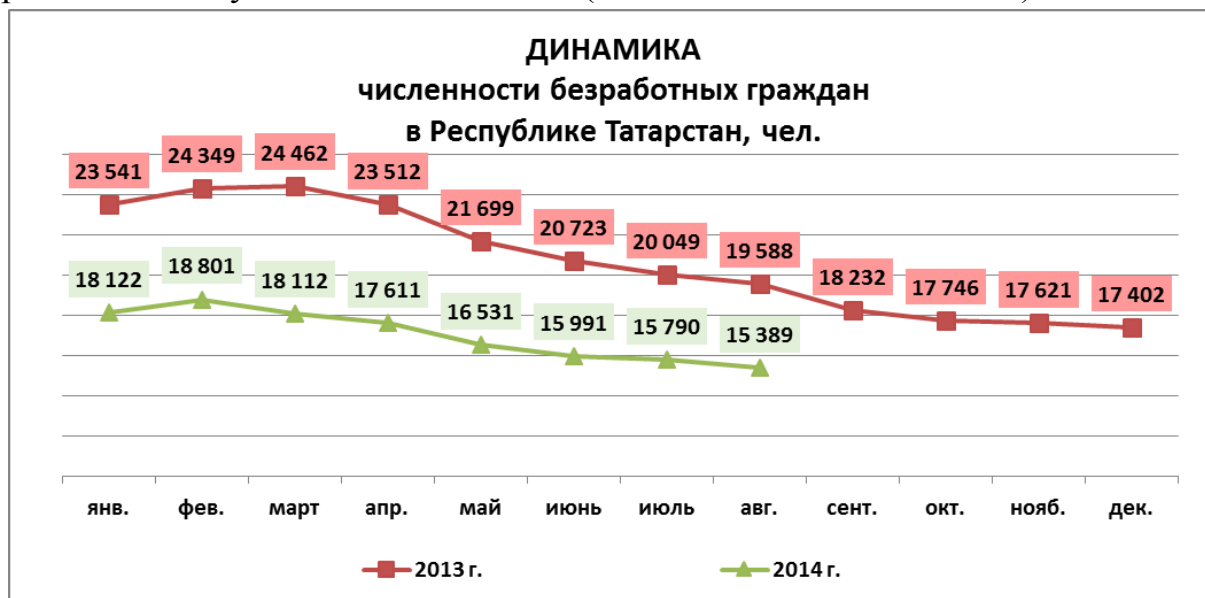
По данным Росстата уровень общей безработицы в целом по Российской Федерации и по Приволжскому федеральному округу выше республиканского значения, – и за май-июль 2014г. в среднем составил 5,0% и 4,3%, соответственно (по РТ за май-июль 2014г. – 3,5%).

По данным мониторинга проводимого Министерством труда, занятости и социальной защиты Республики Татарстан по состоянию на 10.09.2014:

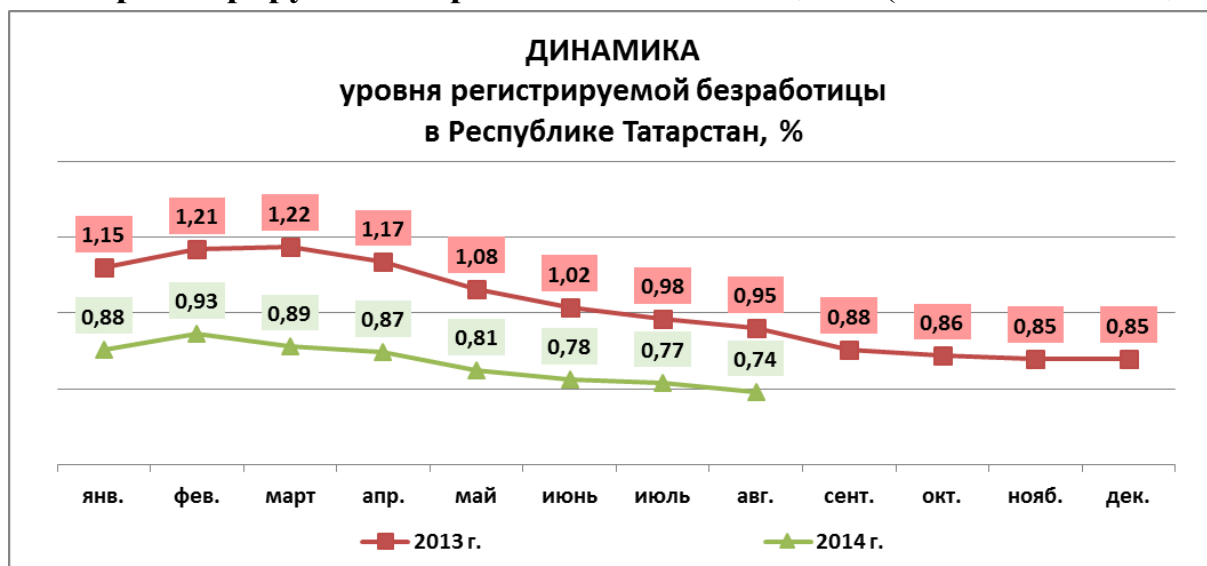
- численность работающих в режиме неполного рабочего времени составила 9,5 тыс. человек;
- с начала высвобождения (01.01.2014) уволено 6,1 тыс. человек, численность работников, предполагаемых к увольнению, составила 8,3 тыс. человек.

За январь-август 2014г. в органы службы занятости обратилось по различным вопросам 108,0 тыс. человек, в том числе принято на учет в качестве ищущих работу – 56,0 тыс. человек.

На 1 сентября 2014г. на учете в государственных учреждениях службы занятости населения состояло 17 640 незанятых граждан, из них статус безработного получили 15 389 человек (на 01.09.2013 – 19 588 чел.).

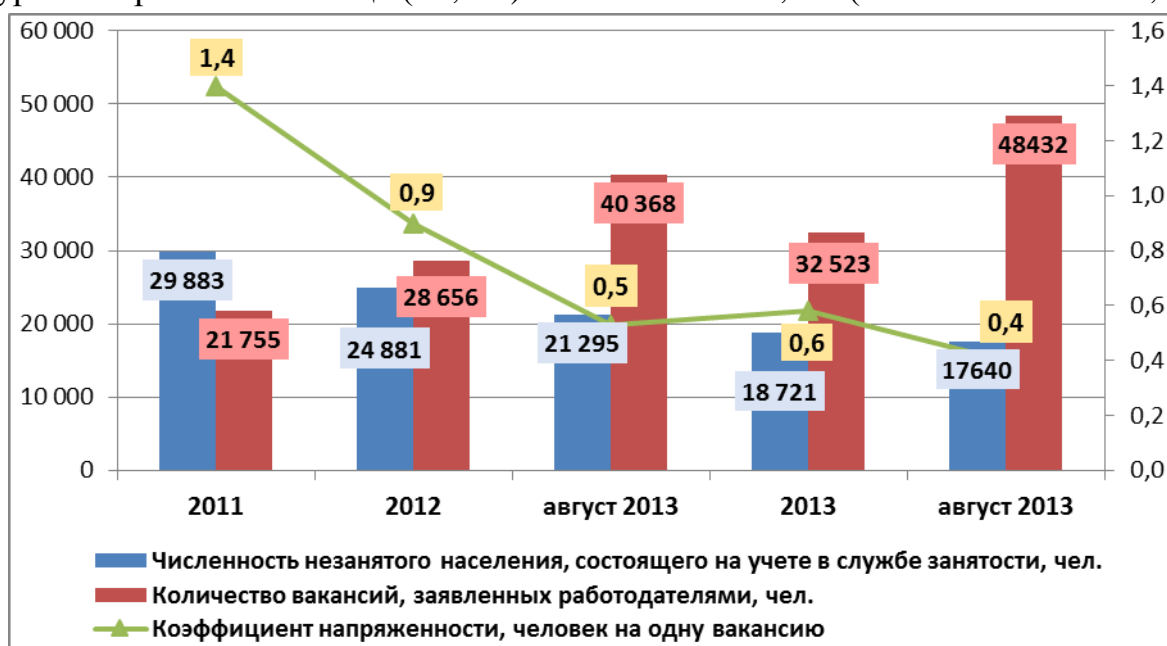


Уровень регистрируемой безработицы составил 0,74% (на 01.09.2013 – 0,95%).



В составе безработных на 1 сентября 2014 года:

- ✓ доля женщин возросла с 60,6% в июле 2014г. до 61,6% в августе 2014г. (на 01.09.2013 – 61,9%);
- ✓ доля молодежи в возрасте 16-29 лет увеличилась с 20,2% в прошлом месяце до 20,4% в отчетном (на 01.09.2013 – 21,0%);
- ✓ доля граждан со средним профессиональным образованием продолжает расти: с 20,7% в начале 2014г. до 32,7% в августе;
- ✓ доля граждан с высшим профессиональным образованием остается высокой и составляет 30,1% (на 01.01.2014 – 28,5%);
- ✓ доля граждан с начальным профессиональным образованием уменьшается: с 18,4% в начале года до 7,4% в августе;
- ✓ доля граждан, уволившихся по собственному желанию, составляет 62,4% (на 01.09.2013 – 60,1%);
- ✓ доля граждан, уволенных в связи с ликвидацией организации, сохранилась на уровне прошлого месяца (17,0%) и составляет 16,9% (на 01.09.2013 – 18,0%).



Заявленное работодателями **число вакансий** составило 48 432 единицы. Увеличение количества вакансий (с 32 523 единиц на 01.01.2014) привело к снижению напряженности на рынке труда.

Коэффициент напряженности на рынке труда – нагрузка незанятых трудовой деятельностью граждан, состоящих на учете в государственных учреждениях службы занятости, к заявленной предприятиями и организациями потребности в работниках – составил, по расчетам, 0,4 человека на одну заявленную вакансию (на 01.01.2014 – 0,6 чел./вак., на 01.09.2013 – 0,5 чел./вак.).

Средняя продолжительность безработицы составила 5,62 месяца (на 01.09.2013 – 5,61 мес.).

В демографической ситуации Республики Татарстан в январе-августе 2014 года сохранилась позитивная тенденция, наблюдавшаяся с 2013г., – превышение числа родившихся над числом умерших. Естественный прирост населения составил 6 503 человека. Коэффициент естественного прироста в расчете на 1 000 человек населения увеличился на 4,0% относительно соответствующего периода 2013г., составив 2,6‰ (январь-август 2013г. – 2,5‰).

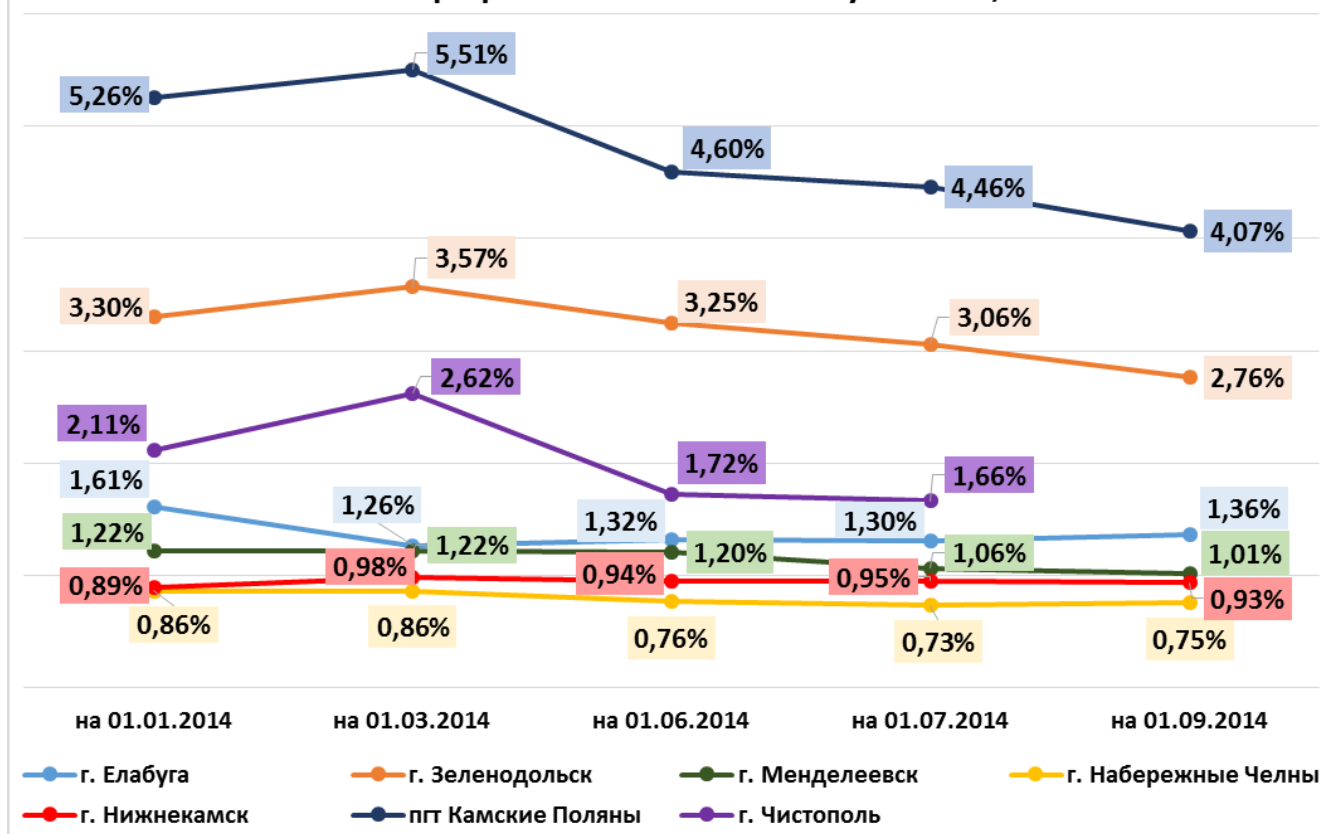
В январе-июле 2014г. **миграционный прирост населения** в республике составил 3 818 человек. Во внешней миграции большая часть прибывших – жители других регионов России (миграционный прирост – 2 469 чел.). Сохраняется тенденция уменьшения международного миграционного прироста – в результате увеличения в 2,3 раза числа выбытий иностранных граждан (прибытий – в 1,3 раза) по сравнению с январем-июлем 2013г. международный миграционный прирост уменьшился в 1,7 раз. Внутриреспубликанская миграция (число мигрантов, переселяющихся в пределах республики) составила 35 260 человек и увеличилась на 2,5% по сравнению с аналогичным периодом 2013г.

БЕЗРАБОТИЦА В МОНОПРОФИЛЬНЫХ НАСЕЛЕННЫХ ПУНКТАХ РТ

Распоряжением Правительства Российской Федерации (далее - РФ) от 29.07.2014 №1398-р утвержден перечень монопрофильных муниципальных образований РФ (моногородов), который составлен исходя из критериев, определенных Правительством РФ (постановление от 29.07.2014 №709). Согласно данному перечню в Республике Татарстан определены следующие моногорода: г. Елабуга, г. Зеленодольск, г. Менделеевск, г. Набережные Челны, г. Нижнекамск, пгт. Камские Поляны; г. Чистополь из перечня исключен.

По данным на 1 сентября 2014г. в г. Елабуге отмечен рост уровня регистрируемой безработицы на 0,05 п.п., в г. Набережных Челнах – на 0,2 п.п.; в остальных монопрофильных населенных пунктах республики прослеживается стабильная ситуация: уменьшение численности безработных и уровня регистрируемой безработицы.

ДИНАМИКА
уровня регистрируемой безработицы
в монопрофильных населенных пунктах РТ, %



Общая ситуация на рынке труда монопрофильных населенных пунктов РТ

Наименование населенного пункта	Численность населения на начало года	Численность экономически активного населения	Численность занятого населения	Численность безработных граждан, состоящих на регистрационном учете в ЦЗН*	Количество вакансий, заявленных работодателями в ЦЗН*	Уровень регистрируемой безработицы
	тыс. чел.	тыс. чел.	тыс. чел.	чел.		
по состоянию на 1 сентября 2014 года						
Республика Татарстан,	3 838,23	2 042,1	1 956,4	15 389	48 432	0,74
в том числе:						
г. Елабуга	72,435	35,0	33,2	478	4 074	1,36
г. Зеленодольск	98,12	25,2	24,0	695	1 350	2,76
г. Менделеевск	22,131	10,0	9,5	101	1 313	1,01
г. Набережные Челны	522,048	270,6	259,3	2 025	5 536	0,75
г. Нижнекамск	235,706	139,7	134,0	1 295	2 513	0,93
п.г.т. Камские Поляны	15,774	8,0	7,0	326	250	4,07

ЦЗН*- центры занятости населения