

Федерация профсоюзов Республики Татарстан



Аналитическая записка

# КРАТКИЙ АНАЛИЗ ситуации на рынке труда Республики Татарстан

на 1 июля 2014 года

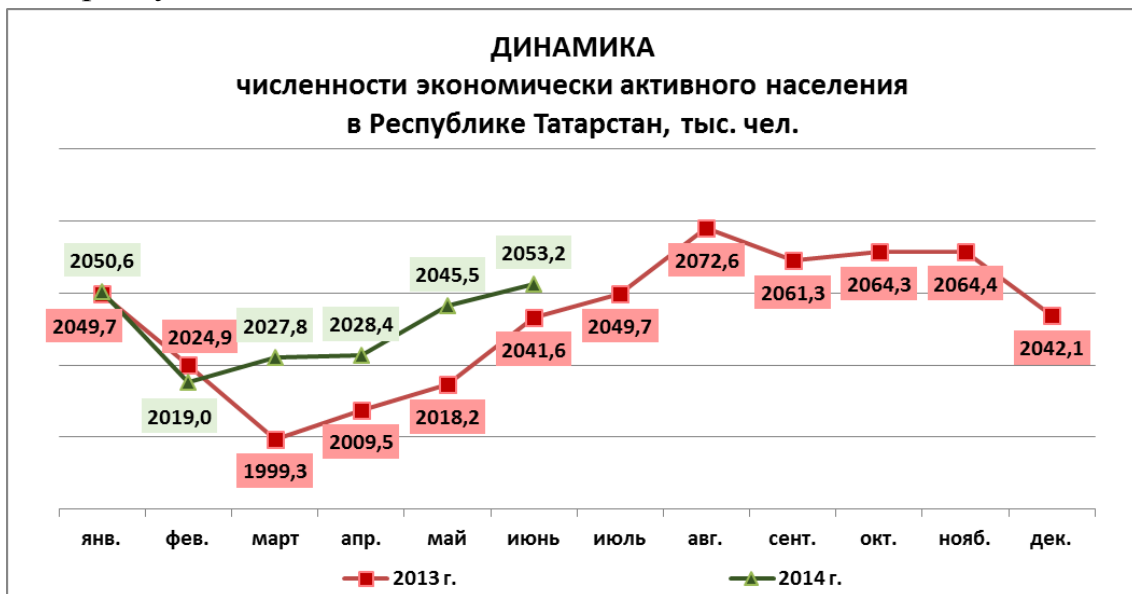


Казань, 2014 г.

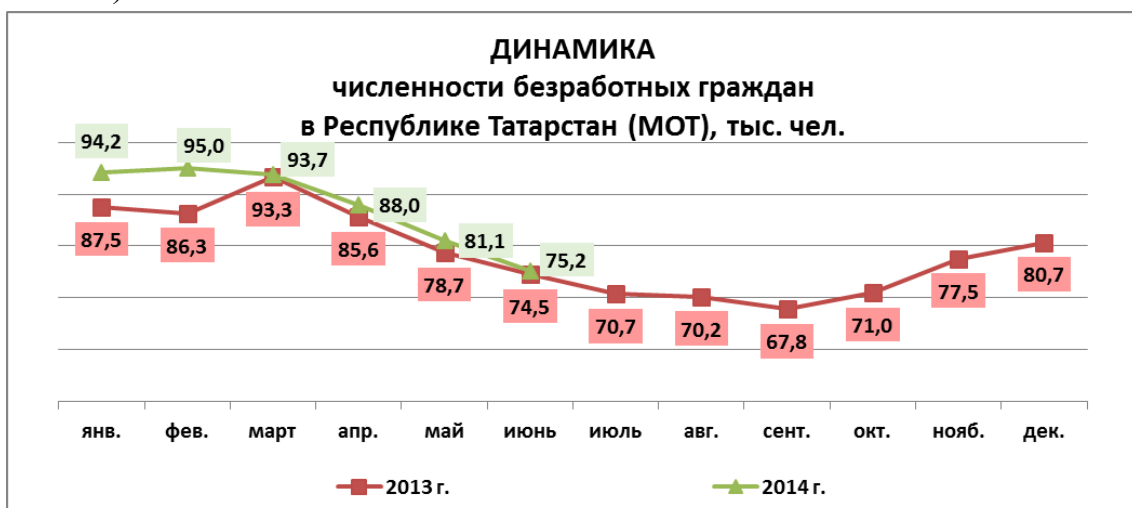
## Краткий анализ ситуации на рынке труда Республики Татарстан по состоянию на 1 июля 2014 года

### БЕЗРАБОТИЦА И СОСТАВ БЕЗРАБОТНЫХ

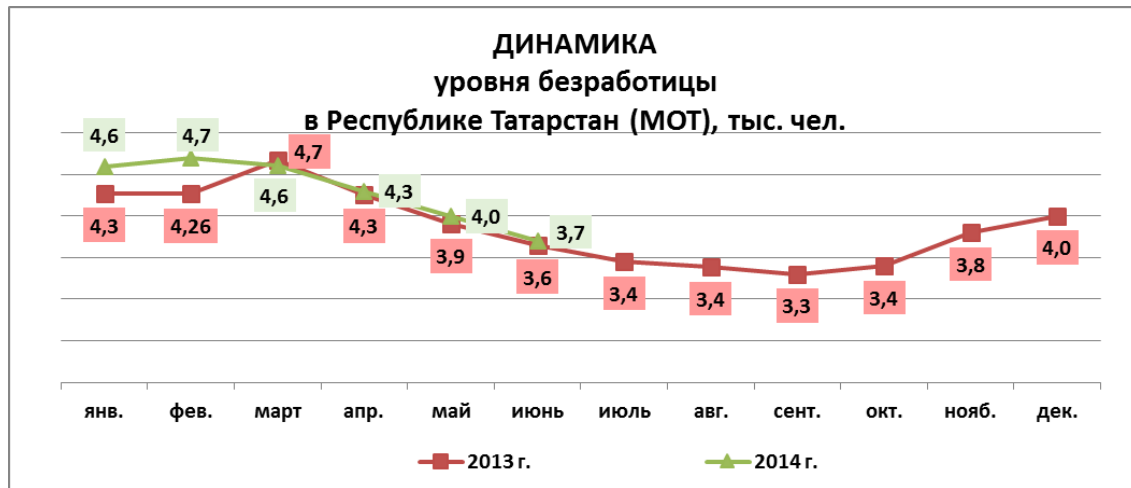
По данным Татарстанстата численность экономически активного населения в возрасте 15-72 лет в среднем за апрель-июнь 2014 г. (отчетный период), по итогам выборочного обследования населения по проблемам занятости, составила 2 053,2 тыс. человек, или 53,5% от общей численности населения республики.



В численности экономически активного населения 1 978,0 тыс. человек (96,3% от экономически активного населения) были заняты в экономике и 75,2 тыс. человек (3,7%) не имели занятия, но активно его искали (в соответствии с методологией Международной Организации Труда они классифицируются как безработные).



По данным обследований, проведенных Татарстанстатом, уровень общей безработицы в отчетном периоде снизился до 3,7% (на 01.07.2013 – 3,6%).



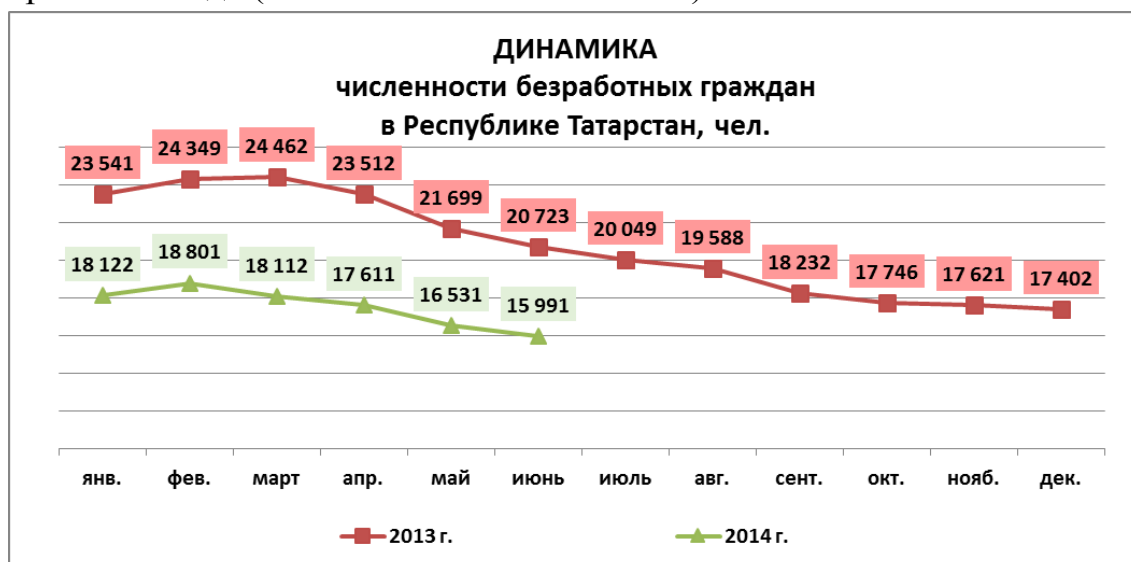
По данным Росстата уровень общей безработицы в целом по Российской Федерации и по Приволжскому федеральному округу выше республиканского значения, – и за 2 квартал 2014г. в среднем составил 5,0% и 4,3%, соответственно.

По данным мониторинга проводимого Министерством труда, занятости и социальной защиты Республики Татарстан численность работающих в режиме неполного рабочего времени по состоянию на 16.07.2014 составила 3,5 тыс. человек.

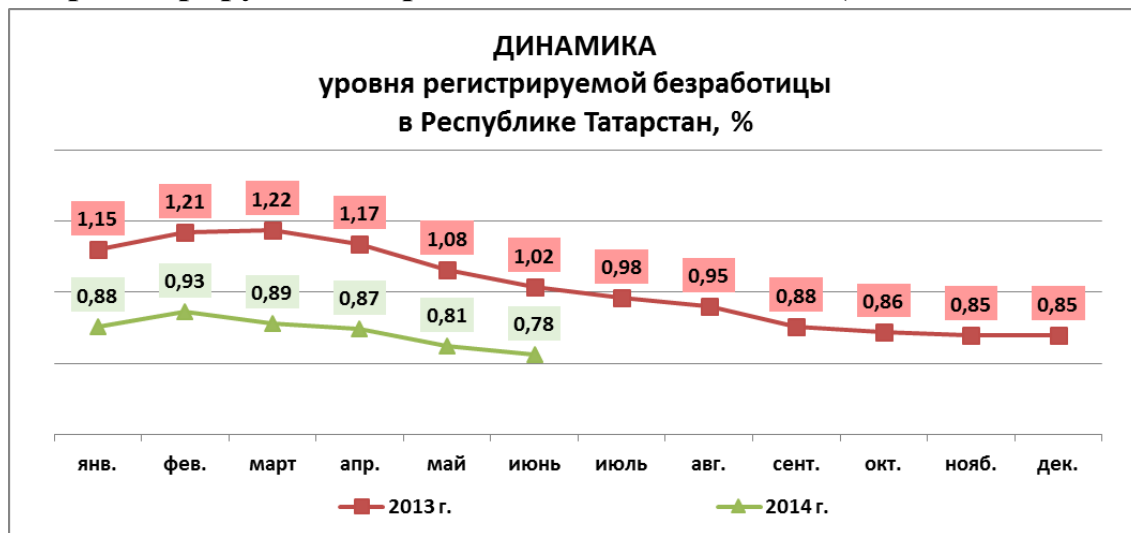
По состоянию на 16.07.2014 с начала высвобождения (01.01.2014) уволено 4,8 тыс. человек, численность работников, предполагаемых к увольнению, составила 7,4 тыс. человек.

За январь-июнь 2014г. в органы службы занятости обратилось по различным вопросам 79,5 тыс. человек, в том числе принято на учет в качестве ищущих работу – 38,3 тыс. человек. Трудоустроено органами службы занятости 23,5 тыс. человек.

На 1 июля 2014г. на учете в государственных учреждениях службы занятости населения состояло 17 658 незанятых граждан, из них статус безработного получили 15 991 человек, что на 4 732 человека меньше, чем на 1 июля прошлого года (на 01.07.2013 – 20 723 чел.).



Уровень регистрируемой безработицы составил 0,78% (на 01.07.2013 – 1,02%).



**В составе безработных на 1 июля 2014 года:**

- ✓ доля женщин возросла с 59,5% в мае 2014г. до 60,3% в июне 2014г. (на 01.07.2013 – 61,4%);
- ✓ доля молодежи в возрасте 16-29 лет снизилась с 20,1% в прошлом месяце до 19,6% в отчетном (на 01.07.2013 – 20,6%);
- ✓ доля граждан со средним профессиональным образованием продолжает расти: с 20,7% в начале 2014г. до 29,9% в июне 2014г.;
- ✓ доля граждан с начальным профессиональным образованием уменьшается: с 18,4% в начале года до 10,6% в июне;
- ✓ доля граждан, уволившихся по собственному желанию, уменьшилась относительно прошлого периода (64,1%), составив 63,1% (на 01.07.2013 – 62,9%);
- ✓ доля граждан, уволенных в связи с ликвидацией организации, увеличилась с 14,9% в мае 2014г. до 16,1% в отчетном периоде (на 01.07.2013 – 17,4%).

Заявленное работодателями **число вакансий** составило 47 108 единиц. Увеличение количества вакансий (с 32 523 единиц на 01.01.2014) привело к снижению напряженности на рынке труда.



Коэффициент напряженности на рынке труда – нагрузка незанятых трудовой деятельностью граждан, состоящих на учете в государственных учреждениях службы занятости, к заявленной предприятиями и организациями потребности в работниках – составил, по расчетам, 0,4 человека на одну заявленную вакансию (на 01.01.2014 – 0,6 чел./вак., на 01.07.2013 – 0,5 чел./вак.).

**Средняя продолжительность безработицы** возросла относительно предыдущего периода (5,46 мес.) и составила 5,67 мес. (на 01.07.2013 – 5,53 мес.).

**В демографической ситуации** Республики Татарстан в 1 полугодии 2014 года сохранилась позитивная тенденция, наблюдавшаяся с 2013г., – превышение числа родившихся над числом умерших. Естественный прирост населения составил 3 679 человек. Коэффициент естественного прироста в расчете на 1 000 человек населения соответствует значению показателя за аналогичный период прошлого года, что обусловлено незначительным ростом коэффициентов рождаемости (на 0,7%) и смертности (на 0,8%).

По данным Министерства здравоохранения Республики Татарстан **незначительно возросла смертность населения республики в трудоспособном возрасте** в 1 полугодии 2014г. относительно аналогичного периода 2013г. на 0,14% и составила 504,8 случаев на 100 тыс. населения.

Среди **основных причин смертности населения в трудоспособном возрасте** преобладают болезни системы кровообращения (34,6%), внешние причины (24,9%) и новообразования (14,6%)

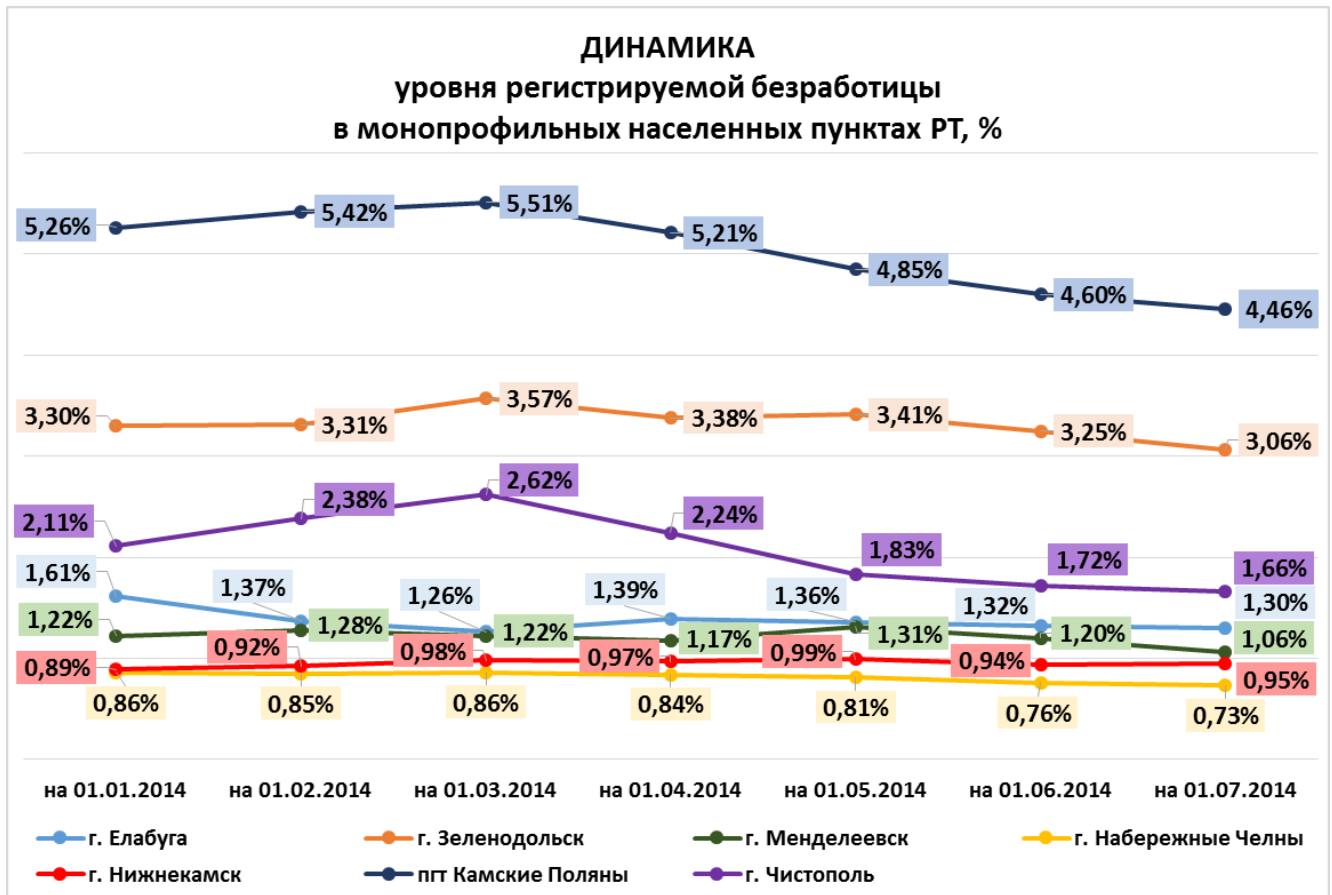
В 1 полугодии 2014г. зафиксировано 174,5 случаев смерти на 100 тыс. населения от болезней системы кровообращения, что на 0,6% меньше, чем в 1 полугодии 2013г. При этом на 22,5% возросла смертность от инсульта (26,1 сл. на 100 тыс. нас.) и на 20,9% уменьшилась смертность от инфаркта миокарда (25,8 сл. на 100 тыс. нас.).

Отмечается рост смертности от самоубийств на 14,4% (24,7 сл. на 100 тыс. нас.) и от новообразований на 4,2% (73,6 сл. на 100 тыс. нас.). Смертность от дорожно-транспортных происшествий уменьшилась на 24,9% (15,4 сл. на 100 тыс. нас.), от внешних причин – на 9,6% (125,9 сл. на 100 тыс. нас.).

В январе-мае 2014г. **миграционный прирост населения** в республике составил 2 506 человек. Во внешней миграции большая часть прибывших – жители других регионов России (миграционный прирост – 1 575 чел.). Сохраняется тенденция уменьшения международного миграционного прироста – в результате увеличения в 2,4 раза числа выбытий иностранных граждан международный миграционный прирост уменьшился в 1,9 раз. Внутриреспубликанская миграция (число мигрантов, переселяющихся в пределах республики) составила 23 320 человек и уменьшилась на 0,9% по сравнению с аналогичным периодом 2013г.

## БЕЗРАБОТИЦА В МОНОПРОФИЛЬНЫХ НАСЕЛЕННЫХ ПУНКТАХ РТ

По данным на 1 июля 2014г. во всех монопрофильных населенных пунктах республики, кроме г. Нижнекамска, прослеживается стабильная ситуация: уменьшение численности безработных и уровня регистрируемой безработицы.



## Общая ситуация на рынке труда монопрофильных населенных пунктов РТ

Наименование населенного пункта	Численность населения на начало года	Численность экономически активного населения	Численность занятого населения	Численность безработных граждан, состоящих на регистрационном учете в ЦЗН*	Количество вакансий, заявленных работодателями в ЦЗН*	Уровень регистрируемой безработицы
	тыс. чел.	тыс. чел.	тыс. чел.	чел.		
<b>по состоянию на 1 июля 2014 года</b>						
<b>Республика Татарстан,</b>	3 838,23	2 042,10	1 956,40	15 991	47 108	0,78
<b>в том числе:</b>						
г. Елабуга	72,435	35	33,2	454	4 180	1,3
г. Зеленодольск	98,12	25,2	24	770	1 700	3,06
г. Менделеевск	22,131	10	9,5	106	1 585	1,06
г. Набережные Челны	522,048	270,6	259,3	1 988	6 039	0,73
г. Нижнекамск	235,706	139,7	134	1 334	3 192	0,95
г. Чистополь	61,097	28	24	465	542	1,66
п.г.т. Камские Поляны	15,774	8	7	357	153	4,46

**МОНИТОРИНГ РЕАЛИЗАЦИИ**  
**Программы содействия занятости населения Республики Татарстан**  
**в 1 полугодии 2014 года**

№ п/п	Мероприятие	Контрольные показатели		Фактическое исполнение	
		Численность участников, чел.	Средства бюджета РТ, тыс. руб.	Численность участников, чел.	Средства бюджета РТ, тыс. руб.
2.1.	Организация и проведение ярмарок вакансий и учебных рабочих мест, в том числе специализированных	255	4141,2	164	942,6
2.2.1.	Организация проведения оплачиваемых общественных работ для безработных граждан	45% от среднегодовой численности зарегистрированных безработных	22331,86	39,8%	8811,4
2.2.2.	Организация временного трудоустройства безработных граждан, испытывающих трудности в поиске работы		1879,35		684,8
2.2.3.	Организация временного трудоустройства безработных граждан в возрасте от 18 до 20 лет имеющих среднее профессиональное образование и ищущих работу впервые		341,7		66,7
2.3.	Организация временного трудоустройства безработных граждан из числа выпускников общеобразовательных организаций и образовательных организаций высшего образования, ищущих работу впервые, с оказанием материальной поддержки	300	513,8	43	62,8
2.4.	Организация временного трудоустройства несовершеннолетних граждан в возрасте от 14 до 18 лет, с оказанием материальной поддержки	15% от численности граждан РТ в возрасте 14-18 лет	25456,6	8,3%	3081,8
2.5.	Организация содействия безработным гражданам в переезде и безработным гражданам и членам их семей в переселении в другую местность для трудоустройства по направлению органов службы занятости	90	1305,8	42	174,3
2.7.	Организация профессиональной ориентации граждан в целях выбора сферы деятельности, трудоустройства, профессионального обучения и получения дополнительного профобразования, в т.ч. учащихся образовательных учреждений	46% от численности граждан, обратившихся в ЦЗН* в поисках работы	12101,25	138,8%	1820,2
2.8.	Оказание государственной услуги по социальной адаптации безработных граждан на рынке труда в целях получения навыков самостоятельного поиска подходящей работы	8506	7655,4	4457	2484,4
2.9.	Организация профобучения и дополнительного профобразования безработных граждан в целях повышения конкурентоспособности и дальнейшего трудоустройства, в т.ч. отслуживших срочную службу в армии, уволенных с военной службы и членов их семей, ориентированных на самозанятость, предпринимательство и малый бизнес, лиц призывного возраста по военно-учетным специальностям	20% от среднегодовой численности зарегистрированных безработных	107720,32	20,3%	17085,8

ЦЗН\* - центры содействия занятости населению

**ПОКАЗАТЕЛИ  
деятельности органов службы занятости населения  
в 2012-2014 гг.**

№ п/п	Наименование показателя	Ед. изм.	2012 г.	2013 г.	1 полугодие 2014г.
1	Количество обратившихся в органы службы занятости населения	тыс. чел.	212,71	228,96	79,5
1.1	Количество обратившихся в органы службы занятости населения в поиске подходящей работы	тыс. чел.	102,81	89,92	38,3
2	Трудоустроено органами службы занятости населения	тыс. чел.	63,12	59,01	23,5
3	Трудоустроено по программе «Организация временной занятости несовершеннолетних граждан»	чел.	30430	29007	11,5
4	Трудоустроено по программе «Организация временного трудоустройства безработных граждан, особо нуждающихся в социальной защите»	чел.	1216	1419	504
4.1	в том числе инвалидов	чел.	861	874	280
5	Установленная квота рабочих мест на год	мест	190	344	654
5.1	в том числе для инвалидов	мест	190	344	654
6	Трудоустроено в счет квоты	чел.	168	318	273
6.1	в том числе инвалидов	чел.	168	318	273
7	Трудоустроено на резервируемые рабочие места	чел.	х	х	269
7.1	в том числе инвалидов	чел.	х	х	11
8	Оформлено на досрочную пенсию	чел.	962	579	71
9	Направлено на общественные работы	чел.	15988	17687	6477
10	Получили услуги по вопросам организации предпринимательской деятельности	чел.	1605	876	375
11	Направлено на профессиональное обучение безработных граждан	чел.	10183	10490	6298
12	Получили услугу по профессиональной ориентации	чел.	137312	147988	53050
13	Получили услугу по социальной адаптации	чел.	9415	10627	4457
14	Получили услугу по психологической поддержке	чел.	5406	5514	2643
15	Проведено ярмарок вакансий	кол.	135	108	164