

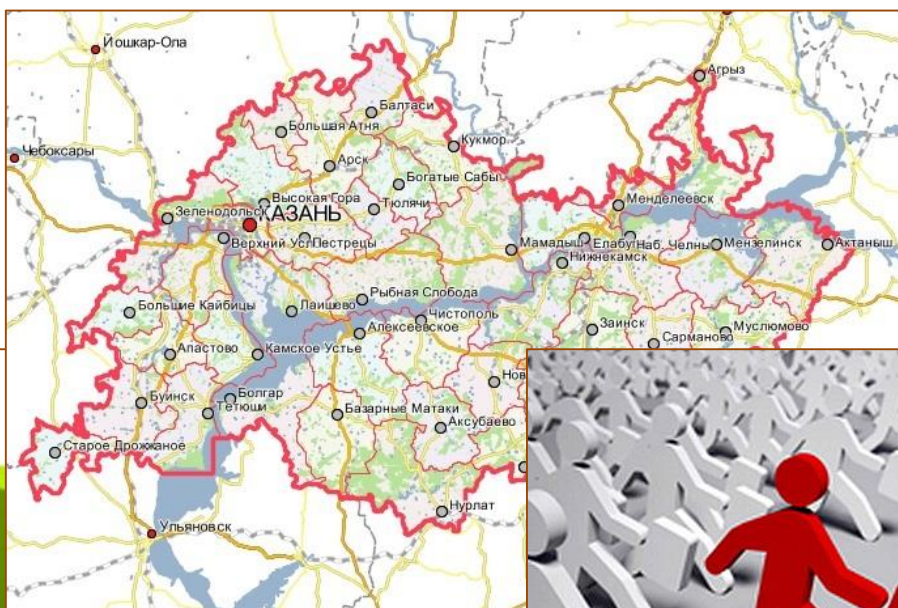
Федерация профсоюзов Республики Татарстан



Аналитическая записка

КРАТКИЙ АНАЛИЗ ситуации на рынке труда Республики Татарстан

на 1 апреля 2016 года



Казань, 2016 г.

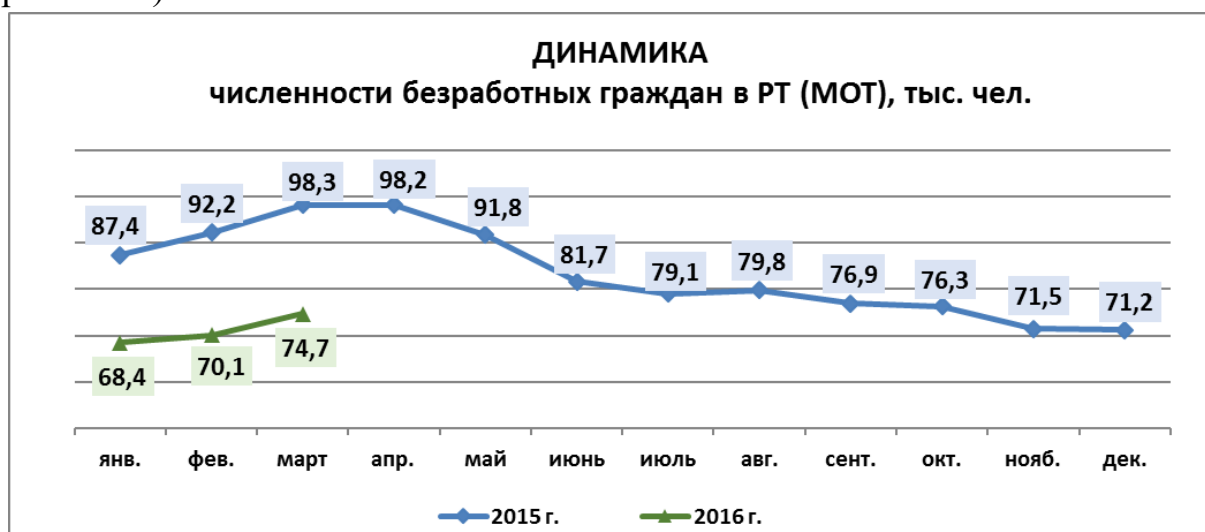
Краткий анализ ситуации на рынке труда Республики Татарстан по состоянию на 1 апреля 2016 года

БЕЗРАБОТИЦА И СОСТАВ БЕЗРАБОТНЫХ

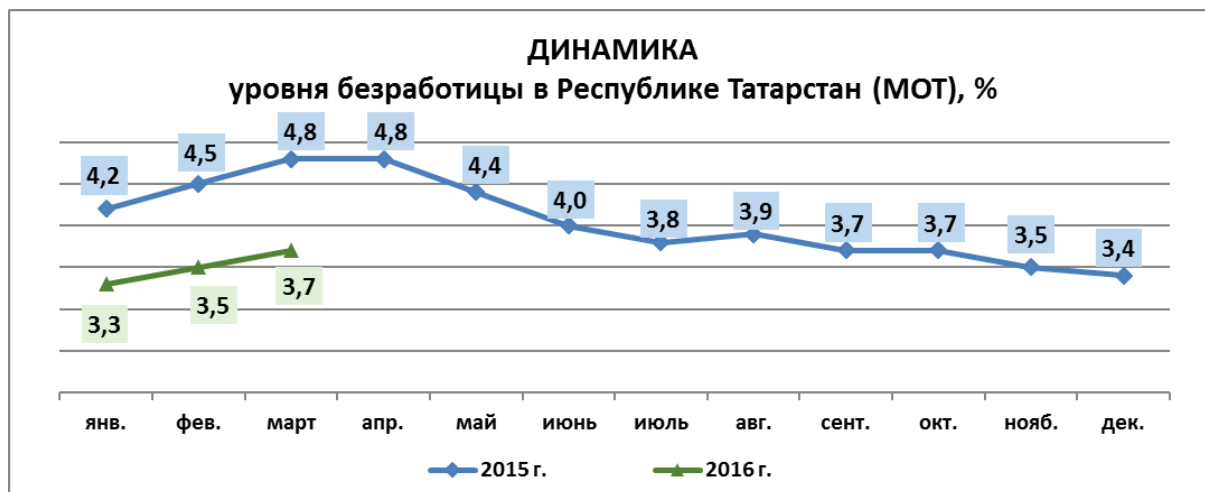
По данным Татарстанстата численность экономически активного населения в возрасте от 15 до 72 лет в среднем за январь-март 2016 г. (отчетный период), по итогам выборочного обследования населения по проблемам занятости, составила 2029,5 тыс. человек, или 52,5% от общей численности населения республики.



В численности экономически активного населения 1954,8 тыс. человек (96,3% от экономически активного населения) были заняты в экономике и 74,7 тыс. человек (3,7%) не имели занятия, но активно его искали (в соответствии с методологией Международной Организации Труда они классифицируются как безработные).



По данным обследований, проведенных Татарстанстатом, за январь-март 2016г. общая безработица снизилась и составила 3,7% (за январь-март 2015г. – 4,8%).



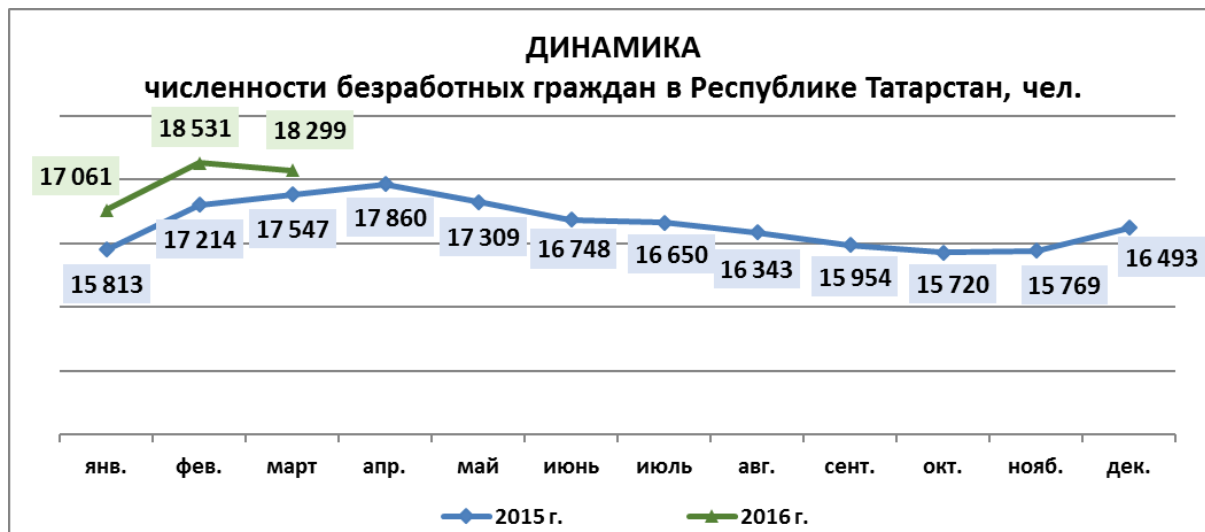
По данным Росстата уровни общей безработицы в целом по Российской Федерации и по Приволжскому федеральному округу выше республиканского значения и за январь-март 2016г. составили 5,8% и 5,1%, соответственно.

По данным мониторинга, проводимого Министерством труда, занятости и социальной защиты Республики Татарстан в соответствии с приказом Министерства труда и социальной защиты РФ от 30.12.2014 №1207 «О проведении мониторинга увольнения работников в связи с ликвидацией организаций либо сокращением численности или штата работников, а также неполной занятости работников», по состоянию на 13.04.2016 представили сведения 442 организации. Согласно полученной информации численность работающих в режиме неполного рабочего времени (неполный рабочий день, неполная рабочая неделя) с начала года составила 20509 человек, из них 19751 человек по инициативе работодателя. В простое по вине работодателя находились 750 человек, в отпусках без сохранения заработной платы – 8 человек.

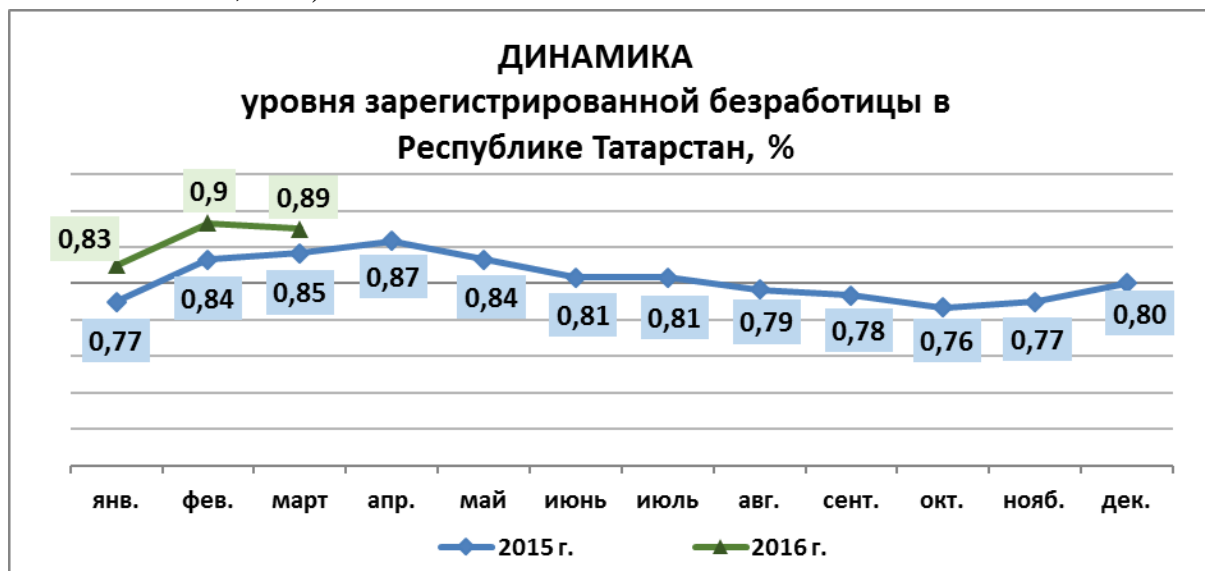
Численность предполагаемых к увольнению работников в апреле-июне 2016г. составила свыше 2,6 тыс. человек.

За январь-март 2016 г. в органы службы занятости обратилось по различным вопросам 35,0 тыс. человек, в том числе принято на учет в качестве ищущих работу – 18,7 тыс. человек. Трудоустроено – 8,0 тыс. человек (42,8%), в том числе 7,0 тыс. незанятых граждан.

На 1 апреля 2016 г. на учете в государственных учреждениях службы занятости населения состояло 21051 незанятых гражданина, из них статус безработного получили 18299 человек (на 01.04.2015 – 17547 человек).



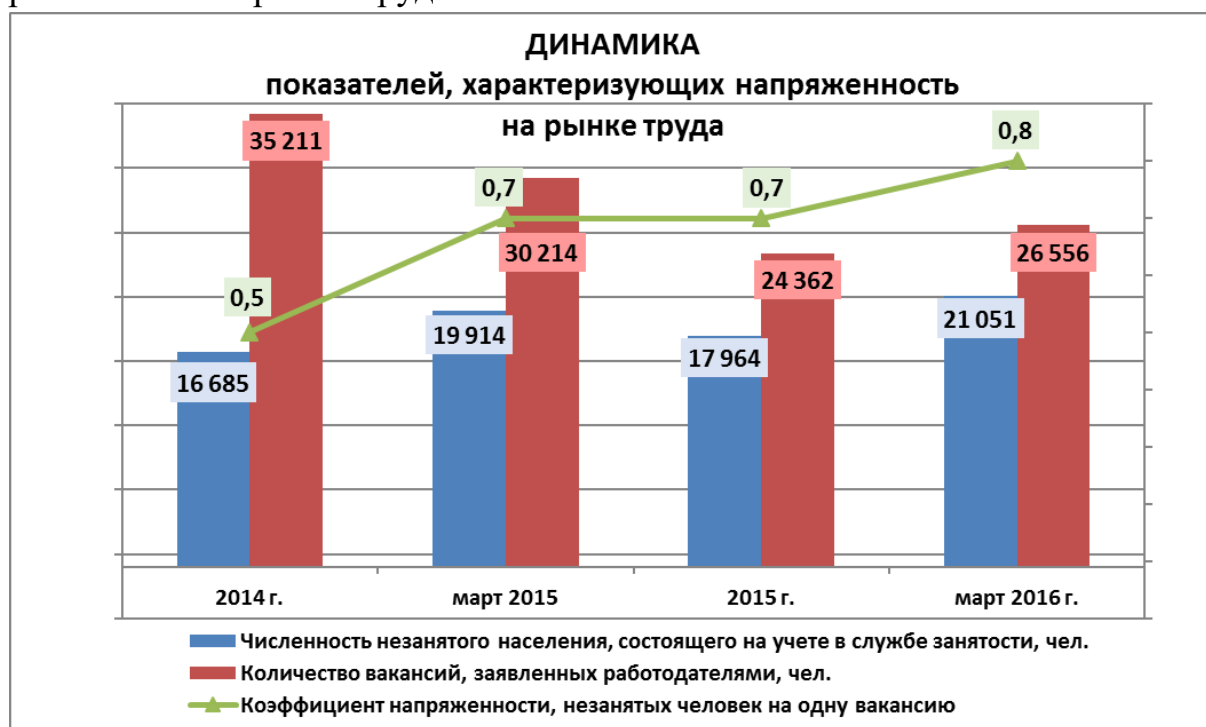
Уровень зарегистрированной безработицы на 01.04.2016 составил 0,89% (на 01.04.2015 – 0,85%).



В составе безработных на 1 апреля 2016 года:

- ✓ доля женщин уменьшилась с 61,8% в октябре 2015 года до 56,2% в марте 2016 года (на 01.04.2015 – 56,5%);
- ✓ доля молодежи в возрасте 16-29 лет уменьшилась по сравнению с соответствующим периодом прошлого года на 3,7 п.п. и составила 21,7% в отчетном периоде (на 01.04.2015 – 25,4%);
- ✓ доля граждан, уволившихся по собственному желанию, возросла относительно начала 2016 года на 1,0 п.п. и уменьшилась по сравнению с соответствующим периодом прошлого года на 2,5 п.п., составив 67,0% (на 01.04.2015 – 69,5%, 01.01.2016 – 66,0%);
- ✓ доля граждан, уволенных в связи с ликвидацией организации, возросла по сравнению с аналогичным периодом 2016 года на 5,9 п.п. и уменьшилась относительно начала 2016 года на 1,3 п.п., составив 12,5% (на 01.04.2015 – 6,6%, на 01.01.2016 – 13,8%).

Заявленное работодателями **число вакансий** составило 26556 единиц. Уменьшение количества вакансий (с 37229 ед. на 01.06.2015) привело к росту напряженности на рынке труда.



Коэффициент напряженности на рынке труда – нагрузка незанятых трудовой деятельностью граждан, состоящих на учете в государственных учреждениях службы занятости, к заявленной предприятиями и организациями потребности в работниках – составил, по расчетам, 0,8 человека на одну заявленную вакансию (на 01.04.2015 – 0,7 чел./вак.).

Средняя продолжительность безработицы составила 4,71 месяца (на 01.04.2015 – 4,85 мес.).

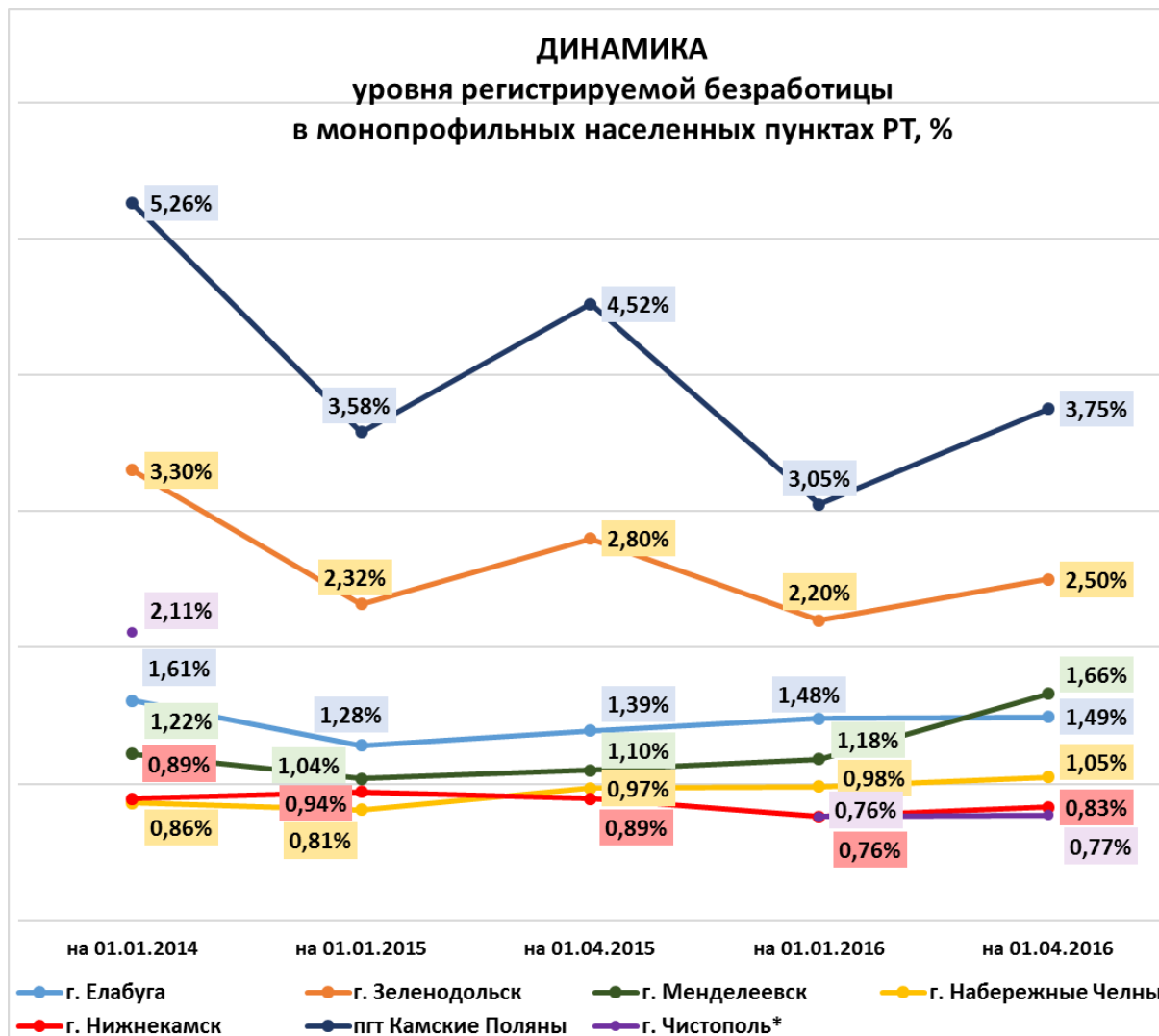
В демографической ситуации Республики Татарстан в январе-марте 2016г. сохранилась позитивная тенденция – превышение числа родившихся над числом умерших. Естественный прирост населения составил 1959 человек, это на 671 человека больше, чем за аналогичный период 2015 года. В абсолютном выражении число родившихся сократилось на 96 человека, число умерших – на 767 человек.

Коэффициент естественного прироста в расчете на 1 000 человек населения составил 2,0%, в аналогичном периоде прошлого года – 1,4%.

БЕЗРАБОТИЦА В МОНОПРОФИЛЬНЫХ НАСЕЛЕННЫХ ПУНКТАХ РТ

По данным на 01.04.2016 по сравнению с началом 2016 года наблюдается увеличение уровня регистрируемой безработицы и численности безработных во всех монопрофильных населенных пунктах республики. По сравнению с данными на 01.04.2015 увеличение уровня регистрируемой безработицы отмечалось в г. Елабуге – на 0,1 п.п., в г. Менделеевске – на 0,56 п.п. и в г. Набережные Челны –

на 0,08 п.п., при этом в г. Зеленодольске, в г. Нижнекамске и пгт Камские Поляны было отмечено снижение – на 0,3 п.п., 0,06 п.п. и 0,77 п.п, соответственно.



*Распоряжением Правительства РФ от 29.07.2014 №1398-р г. Чистополь был исключен из перечня моногородов РФ, Распоряжением Правительства РФ от 16.04.2015 №668-р включен в перечень моногородов РФ.