

Федерация профсоюзов Республики Татарстан



Аналитическая записка

# КРАТКИЙ АНАЛИЗ ситуации на рынке труда Республики Татарстан

на 1 марта 2016 года



Казань, 2016 г.

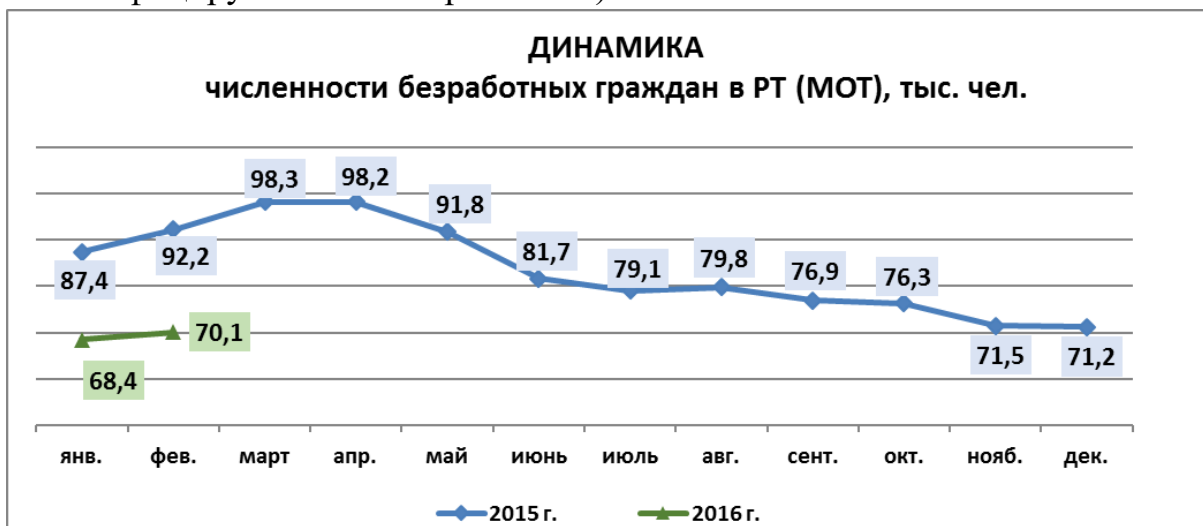
## Краткий анализ ситуации на рынке труда Республики Татарстан по состоянию на 1 марта 2016 года

### БЕЗРАБОТИЦА И СОСТАВ БЕЗРАБОТНЫХ

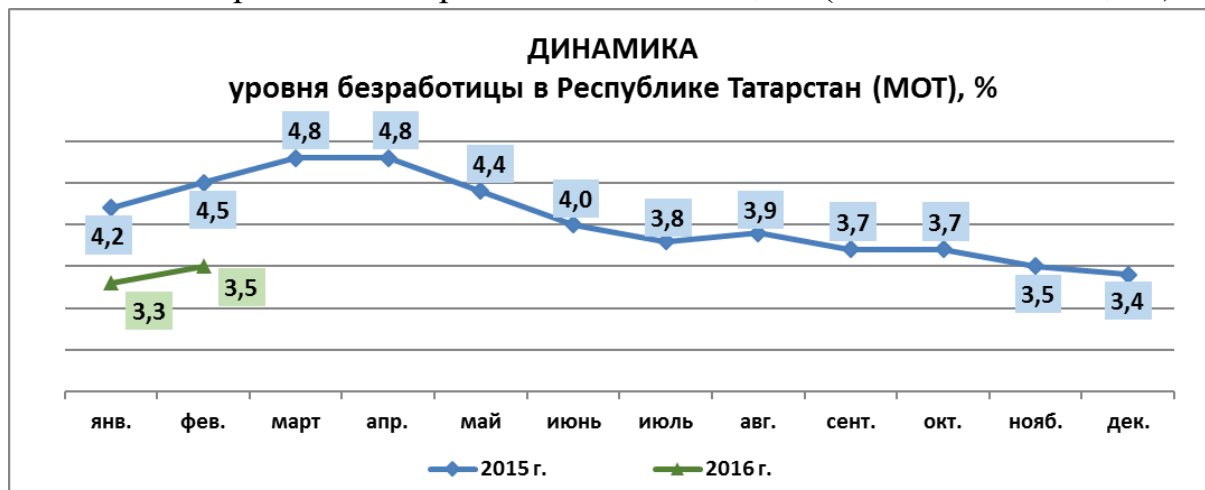
По данным Татарстанстата численность экономически активного населения в возрасте от 15 до 72 лет в среднем за декабрь 2015 г. и январь-февраль 2016 г. (отчетный период), по итогам выборочного обследования населения по проблемам занятости, составила 2031,9 тыс. человек, или 52,7% от общей численности населения республики.



В численности экономически активного населения 1961,8 тыс. человек (96,5% от экономически активного населения) были заняты в экономике и 70,1 тыс. человек (3,5%; в среднем за 2015 г. по оценке, 4,0%) не имели занятия, но активно его искали (в соответствии с методологией Международной Организации Труда они классифицируются как безработные).



По данным обследований, проведенных Татарстанстатом, за отчетный период общая безработица возросла и составила 3,5% (на 01.03.2015 – 4,5%).



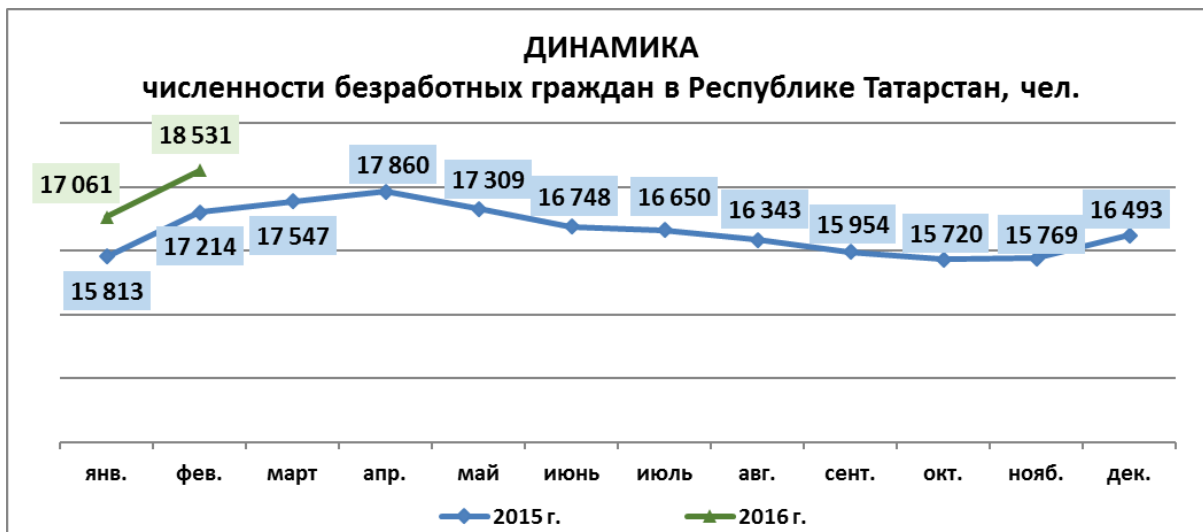
По данным Росстата уровни общей безработицы в целом по Российской Федерации и по Приволжскому федеральному округу выше республиканского значения – и в среднем за отчетный период составили 5,8% и 5,1%, соответственно.

По данным мониторинга, проводимого Министерством труда, занятости и социальной защиты Республики Татарстан в соответствии с приказом Министерства труда и социальной защиты РФ от 30.12.2014 №1207 «О проведении мониторинга увольнения работников в связи с ликвидацией организаций либо сокращением численности или штата работников, а также неполной занятости работников», по состоянию на 09.03.2016 г. представили сведения 442 организаций. Согласно полученной информации численность работающих в режиме неполной занятости составила около 22 тыс. человек, из них по инициативе работодателя работали неполный рабочий день и (или) неполную рабочую неделю 21 218 человек, в простое по вине работодателя находились 704 человека, в отпусках без сохранения заработной платы – 24.

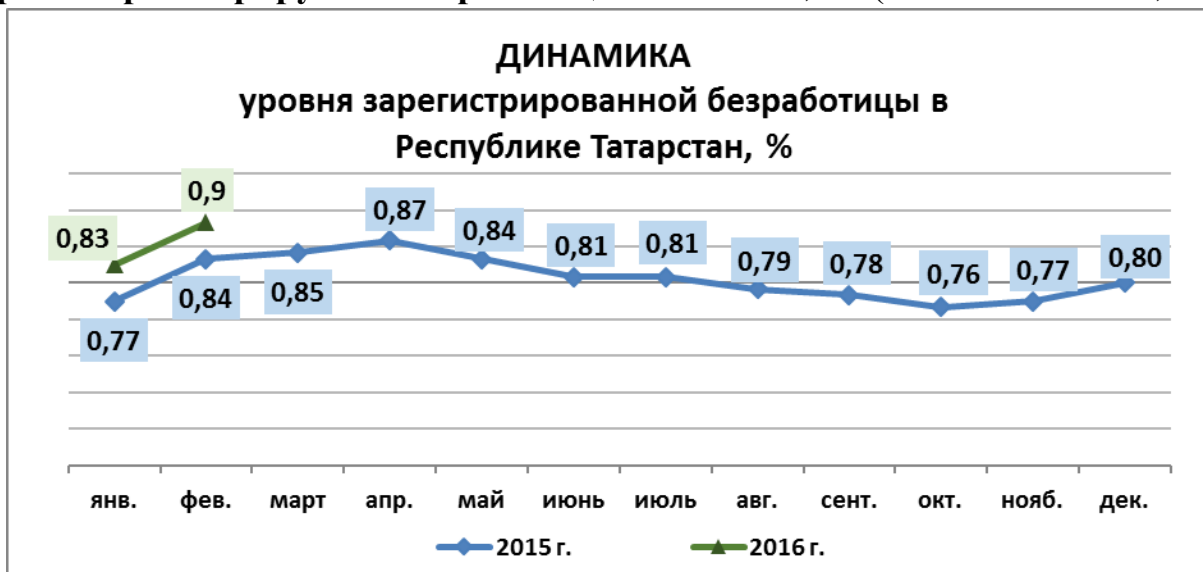
С начала высвобождения (01.01.2016) численность работников, предполагаемых к увольнению составила 1 956 человек.

За январь-февраль 2016 года в органы службы занятости обратилось по различным вопросам 21,0 тыс. человек, что на 19,3% меньше чем за аналогичный период прошлого года. В том числе принято на учет в качестве ищущих работу – 11,5 тыс. человек. Трудоустроено – 4,3 тыс. человек (37,4%), в том числе 4,0 тыс. незанятых граждан.

На 1 марта 2016 года на учете в государственных учреждениях службы занятости населения состояло 21 013 незанятых граждан, из них статус безработного получили 18 531 человек (на 01.03.2015 – 17 214 чел.).



Уровень регистрируемой безработицы составил 0,9% (на 01.03.2015 – 0,84%).

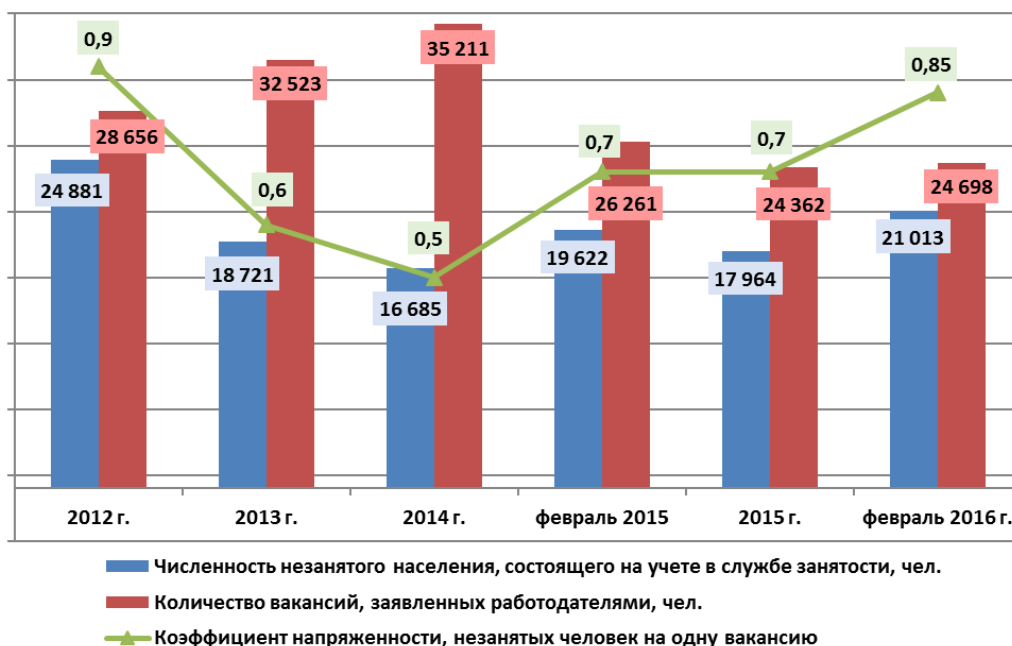


**В составе безработных на 1 марта 2016 года изменения незначительны:**

- доля женщин составила 57,04% (на 01.03.2015 – 59,1%);
- доля молодежи в возрасте 16-29 лет составила 22,02% (на 01.03.2015 – 21,5%);
- доля граждан, уволившихся по собственному желанию, возросла относительно аналогичного периода прошлого года и составила – 66,43% (01.03.2015 – 64,2%);
- доля граждан, уволенных в связи с ликвидацией организации, уменьшилась относительно прошлого месяца и составила 12,91% (на 01.03.2015 – 14,9%, на 01.02.2016 – 14,08%);
- доля родителей, воспитывающих несовершеннолетних детей – 35,07%;
- граждане предпенсионного возраста – 9,66%;
- выпускники ВПО и СПО – 1,61%.

Заявленное работодателями **число вакансий** составило 24 698 единиц. Уменьшение количества вакансий (с 32 444 ед. на 01.10.2015) и динамичное увеличение численности незанятого населения с начала 2016 года привело к росту напряженности на рынке труда.

**ДИНАМИКА**  
показателей, характеризующих напряженность  
на рынке труда



**Коэффициент напряженности на рынке труда** – нагрузка незанятых трудовой деятельностью граждан, состоящих на учете в государственных учреждениях службы занятости, к заявленной предприятиями и организациями потребности в работниках – составил, по расчетам, 0,85 человека на одну заявленную вакансию (на 01.03.2015 – 0,7 чел./вак.).

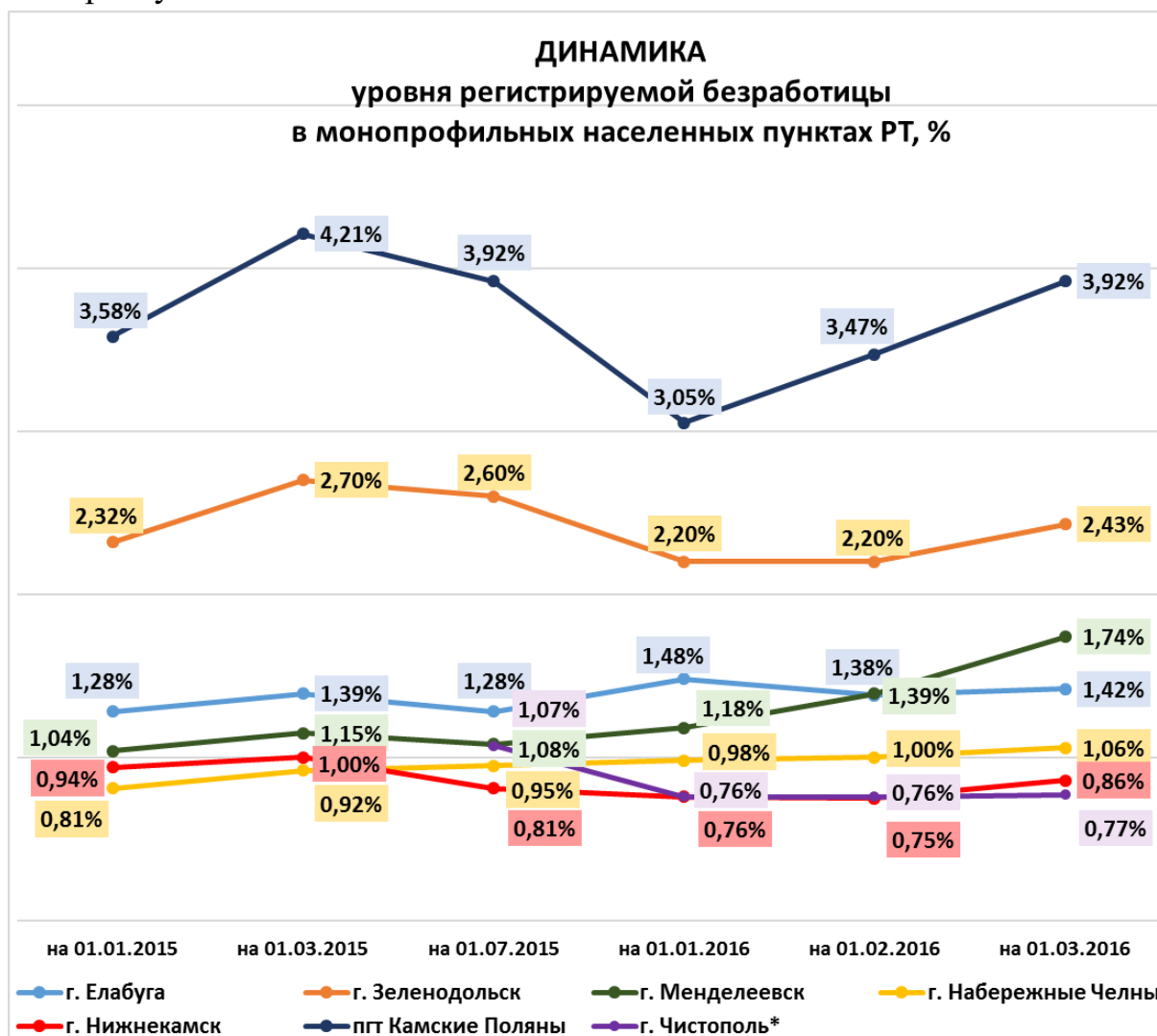
**Средняя продолжительность безработицы** составила 4,63 месяца (на 01.03.2015 – 4,81 мес.).

**В демографической ситуации** Республики Татарстан в январе-феврале 2016 года, по предварительным данным, сохранилась позитивная тенденция – превышение числа родившихся над числом умерших. Естественный прирост населения составил 906 человек, что на 316 человек больше, чем в аналогичном периоде 2015 года. В абсолютном выражении число родившихся сократилось на 33 человека, число умерших – на 349.

Коэффициент естественного прироста в расчете на 1 000 человек населения составил 1,4%, в аналогичном периоде прошлого года – 1,0%.

## БЕЗРАБОТИЦА В МОНОПРОФИЛЬНЫХ НАСЕЛЕННЫХ ПУНКТАХ РТ

По данным на 01.03.2016 наблюдается увеличение уровня регистрируемой безработицы и численности безработных во всех монопрофильных населенных пунктах республики.



\*Распоряжением Правительства РФ от 16.04.2015 №668-р г. Чистополь включен в перечень монопрофильных муниципальных образований России (утв. распоряжением Правительства РФ от 29.07.2014 № 1398-р).